

## **2º Relatório Detalhado do Quadrimestre Anterior 2025**

ISABEL APARECIDA LUCIO MASSON  
Secretário(a) de Saúde

# Sumário

## 1. Identificação

- 1.1. Informações Territoriais
- 1.2. Secretaria de Saúde
- 1.3. Informações da Gestão
- 1.4. Fundo de Saúde
- 1.5. Plano de Saúde
- 1.6. Informações sobre Regionalização
- 1.7. Conselho de Saúde

## 2. Introdução

## 3. Dados Demográficos e de Morbimortalidade

- 3.1. População estimada por sexo e faixa etária
- 3.2. Nascidos Vivos
- 3.3. Principais causas de internação por local de residência
- 3.4. Mortalidade por grupos de causas

## 4. Dados da Produção de Serviços no SUS

- 4.1. Produção de Atenção Básica
- 4.2. Produção de Urgência e Emergência por Grupo de Procedimentos
- 4.3. Produção de Atenção Psicossocial por Forma de Organização
- 4.4. Produção de Atenção Ambulatorial Especializada e Hospitalar por Grupo de Procedimentos
- 4.5. Produção de Assistência Farmacêutica
- 4.6. Produção de Vigilância em Saúde por Grupo de Procedimentos

## 5. Rede Física Prestadora de Serviços ao SUS

- 5.1. Por tipo de estabelecimento e gestão
- 5.2. Por natureza jurídica
- 5.3. Consórcios em saúde

## 6. Profissionais de Saúde Trabalhando no SUS

## 7. Programação Anual de Saúde - PAS

- 7.1. Diretrizes, objetivos, metas e indicadores

## 8. Indicadores de Pactuação Interfederativa

## 9. Execução Orçamentária e Financeira

- 9.1. Execução da programação por fonte de recurso, subfunção e categoria econômica
- 9.2. Indicadores financeiros
- 9.3. Relatório Resumido da Execução Orçamentária (RREO)
- 9.4. Covid-19 Repasse União
- 9.5. Covid-19 Recursos Próprios
- 9.6. Covid-19 Repasse Estadual

## 10. Auditorias

## 11. Análises e Considerações Gerais

---

# 1. Identificação

## 1.1. Informações Territoriais

UF	PR
Município	LOBATO
Região de Saúde	15ª RS Maringá
Área	240,90 Km²
População	4.693 Hab
Densidade Populacional	20 Hab/Km²

Fonte: Departamento de Informática do SUS (DATASUS)  
Data da consulta: 04/10/2024

## 1.2. Secretaria de Saúde

Nome do Órgão	SMS DE LOBATO
Número CNES	6770509
CNPJ	A informação não foi identificada na base de dados
CNPJ da Mantenedora	76970367000108
Endereço	RUA ANTONIO BERGAMO 858
Email	saudelobato@gmail.com
Telefone	44032491322

Fonte: Cadastro Nacional de Estabelecimentos de Saúde (CNES)  
Data da consulta: 04/10/2024

## 1.3. Informações da Gestão

Prefeito(a)	FABIO CHICAROLI
Secretário(a) de Saúde cadastrado no período	ISABEL APARECIDA LUCIO MASSON
E-mail secretário(a)	SAUDELOBATO@GMAIL.COM
Telefone secretário(a)	44998992529

Fonte: Sistema de Informações sobre Orçamentos Públicos em Saúde (SIOPS)  
Data da consulta: 04/10/2024

## 1.4. Fundo de Saúde

Instrumento de criação	Informação indisponível na base de dados do SIOPS
Data de criação	Informação indisponível na base de dados do SIOPS
CNPJ	Informação indisponível na base de dados do SIOPS
Natureza Jurídica	Informação indisponível na base de dados do SIOPS
Nome do Gestor do Fundo	Informação indisponível na base de dados do SIOPS

Fonte: Sistema de Informações sobre Orçamentos Públicos em Saúde (SIOPS)  
Data da consulta: 04/10/2024

## 1.5. Plano de Saúde

<b>Período do Plano de Saúde</b>	2022-2025
<b>Status do Plano</b>	Aprovado

Fonte: DIGISUS Gestor - Módulo Planejamento (DIGISUSGMP) - Consulta Online

Data da consulta: 19/05/2023

## 1.6. Informações sobre Regionalização

Região de Saúde: 15ª RS Maringá

Município	Área (Km²)	População (Hab)	Densidade
ASTORGA	434.791	26145	60,13
ATALAIA	137.663	4045	29,38
COLORADO	403.263	23278	57,72
DOUTOR CAMARGO	118.278	6484	54,82
FLORAÍ	191.133	4825	25,24
FLORESTA	158.092	11226	71,01
FLÓRIDA	83.046	2704	32,56
IGUARAÇU	164.983	5599	33,94
ITAGUAJÉ	190.37	4532	23,81
ITAMBÉ	243.821	6215	25,49
IVATUBA	96.786	2705	27,95
LOBATO	240.904	4693	19,48
MANDAGUARI	335.816	38050	113,31
MANDAGUAÇU	294.01	33752	114,80
MARIALVA	475.467	44098	92,75
MARINGÁ	487.93	425983	873,04
MUNHOZ DE MELO	137.018	4045	29,52
NOSSA SENHORA DAS GRAÇAS	185.716	3685	19,84
NOVA ESPERANÇA	401.587	27142	67,59
OURIZONA	176.457	3206	18,17
PAIÇANDU	170.837	48207	282,18
PARANACITY	348.951	9597	27,50
PRESIDENTE CASTELO BRANCO	155.734	4336	27,84
SANTA FÉ	276.241	11669	42,24
SANTA INÊS	138.48	1760	12,71
SANTO INÁCIO	306.871	6397	20,85
SARANDI	103.226	125785	1.218,54
SÃO JORGE DO IVAÍ	315.088	5193	16,48
UNIFLOR	94.819	2121	22,37
ÂNGULO	106.021	3332	31,43

Fonte: Departamento de Informática do SUS (DATASUS)

Ano de referência: 2025

Não há informações cadastradas para o período do Conselho de Saúde

- Considerações

A Lei nº 1.513/2022-e, de 06 de dezembro de 2022 altera as Leis Nº556/1991-e, Nº 694/1997-e e 1.397/2019-e, que instituiu o Conselho Municipal de Saúde de Lobato - CMS. O Conselho Municipal de Saúde, terá a composição paritária de 8 (oito) conselheiros titulares e 8 (oito) suplentes. O conselho está composto da seguinte forma: 50% de entidades e movimentos representativos de usuários, totalizando 4 (quatro) conselheiros titulares e 4 (quatro) suplentes; 25% de entidades representativas dos trabalhadores da área de saúde, totalizando 2 (dois) conselheiros titulares e 2 (dois) suplentes; 25% de representação da Gestão Municipal de Saúde e prestadores de serviço, sendo 12,5% para cada segmento, totalizando 2 (dois) conselheiros titulares e 2 (dois) suplentes. A última conferência Municipal de saúde ocorreu em 02/03/2023.

## 2. Introdução

- Análises e Considerações sobre Introdução

A Lei Complementar Federal no. 141, de 13/01/12, regulamentou a Emenda Constitucional 29 e, em seu Capítulo IV (da Transparência, Visibilidade, fiscalização, Avaliação e Controle), Seção III (da Prestação de Contas), Artigo 36, estabeleceu que: O gestor do SUS em cada ente da Federação elaborará Relatório detalhado referente ao quadrimestre anterior, o qual conterá, no mínimo, as seguintes informações. I - montante e fonte dos recursos aplicados no período; II - auditorias realizadas ou em fase de execução no período; e suas recomendações e determinações; III - oferta e produção de serviços públicos na rede assistencial própria, e contratada e conveniada, cotejando esses dados com os indicadores de saúde da população em seu âmbito de atuação.

... § 4º. O relatório de que trata o caput será elaborado de acordo com modelo padronizado aprovado pelo Conselho Nacional de Saúde, devendo-se adotar modelo simplificado para os municípios com população inferior a 50.000 (cinquenta mil habitantes). § 5º o gestor do SUS apresentará, até o final dos meses de maio, setembro e fevereiro, em audiência pública na Casa Legislativa do respectivo ente da Federação, o Relatório de que trata o caput.

3. Dados Demográficos e de Morbimortalidade

A disponibilização dos dados do SINASC, SIM e SIH, no DGMP, depende do prazo de publicação, respectivamente, pelos DAENT/SVSA e DRAC/SAES

3.1. População estimada por sexo e faixa etária

Período: 2024

Faixa Etária	Masculino	Feminino	Total
0 a 4 anos	120	110	230
5 a 9 anos	158	134	292
10 a 14 anos	148	146	294
15 a 19 anos	158	143	301
20 a 29 anos	316	287	603
30 a 39 anos	307	309	616
40 a 49 anos	346	363	709
50 a 59 anos	326	356	682
60 a 69 anos	276	300	576
70 a 79 anos	115	145	260
80 anos e mais	51	79	130
Total	2.321	2.372	4.693

Fonte: Estimativas preliminares elaboradas pelo Ministério da Saúde/SVS/DASNT/CGIAE (DataSUS/Tabnet)  
Data da consulta: 10/10/2025.

3.2. Nascidos Vivos

Número de nascidos vivos por residência da mãe.

Unidade Federação	2021	2022	2023
LOBATO	49	39	42

Fonte: Sistema de Informações sobre Nascidos Vivos (MS/SVS/DASIS/SINASC)  
Data da consulta: 10/10/2025.

3.3. Principais causas de internação por local de residência

Morbidade Hospitalar de residentes, segundo capítulo da CID-10.

Capítulo CID-10	2021	2022	2023	2024	2025
I. Algumas doenças infecciosas e parasitárias	60	33	14	15	16
II. Neoplasias (tumores)	29	23	35	25	21
III. Doenças sangue órgãos hemat e transt imunitár	1	7	7	4	-
IV. Doenças endócrinas nutricionais e metabólicas	5	9	6	12	5
V. Transtornos mentais e comportamentais	21	28	13	42	14
VI. Doenças do sistema nervoso	7	2	12	5	13

VII. Doenças do olho e anexos	6	1	1	1	3
VIII. Doenças do ouvido e da apófise mastóide	-	1	-	1	-
IX. Doenças do aparelho circulatório	25	33	43	40	39
X. Doenças do aparelho respiratório	16	43	40	35	59
XI. Doenças do aparelho digestivo	23	31	42	37	36
XII. Doenças da pele e do tecido subcutâneo	5	4	1	1	5
XIII. Doenças sist osteomuscular e tec conjuntivo	7	9	15	8	17
XIV. Doenças do aparelho geniturinário	22	23	13	26	20
XV. Gravidez parto e puerpério	35	39	37	34	27
XVI. Algumas afec originadas no período perinatal	5	9	5	14	7
XVII. Malf cong deformid e anomalias cromossômicas	-	4	2	2	1
XVIII. Sint sinais e achad anorm ex clín e laborat	6	3	6	6	10
XIX. Lesões enven e alg out conseq causas externas	52	64	76	75	61
XX. Causas externas de morbidade e mortalidade	-	-	-	-	-
XXI. Contatos com serviços de saúde	2	7	11	4	13
CID 10ª Revisão não disponível ou não preenchido	-	-	-	-	-
<b>Total</b>	<b>327</b>	<b>373</b>	<b>379</b>	<b>387</b>	<b>367</b>

Fonte: Sistema de Informações Hospitalares do SUS (SIH/SUS)

Data da consulta: 10/10/2025.

### 3.4. Mortalidade por grupos de causas

Mortalidade de residentes, segundo capítulo CID-10

Capítulo CID-10	2021	2022	2023
I. Algumas doenças infecciosas e parasitárias	15	1	2
II. Neoplasias (tumores)	6	5	9
III. Doenças sangue órgãos hemat e transt imunitár	1	-	1
IV. Doenças endócrinas nutricionais e metabólicas	2	2	3
V. Transtornos mentais e comportamentais	-	1	-
VI. Doenças do sistema nervoso	3	-	2
VII. Doenças do olho e anexos	-	-	-
VIII. Doenças do ouvido e da apófise mastóide	-	-	-
IX. Doenças do aparelho circulatório	9	14	6
X. Doenças do aparelho respiratório	1	1	7
XI. Doenças do aparelho digestivo	5	2	3
XII. Doenças da pele e do tecido subcutâneo	-	-	-
XIII. Doenças sist osteomuscular e tec conjuntivo	-	-	-
XIV. Doenças do aparelho geniturinário	1	2	1



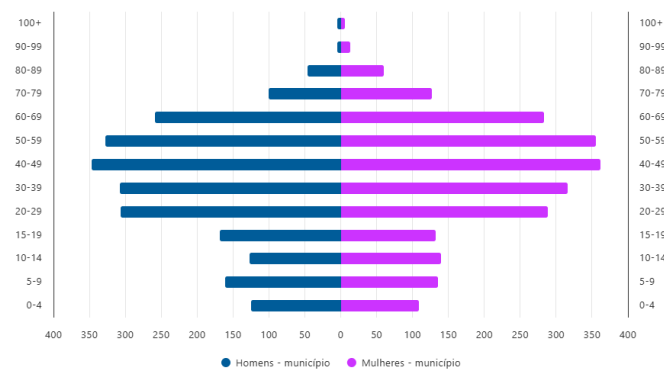
XV. Gravidez parto e puerpério	-	-	-
XVI. Algumas afec originadas no período perinatal	-	2	1
XVII.Malf cong deformid e anomalias cromossômicas	-	-	2
XVIII.Sint sinais e achad anorm ex clín e laborat	-	-	-
XIX. Lesões enven e alg out conseq causas externas	-	-	-
XX. Causas externas de morbidade e mortalidade	5	3	5
XXI. Contatos com serviços de saúde	-	-	-
XXII.Códigos para propósitos especiais	-	-	-
<b>Total</b>	<b>48</b>	<b>33</b>	<b>42</b>

Fonte: Sistema de Informações sobre Mortalidade (MS/SVS/CGIAE/SIM-TABNET)

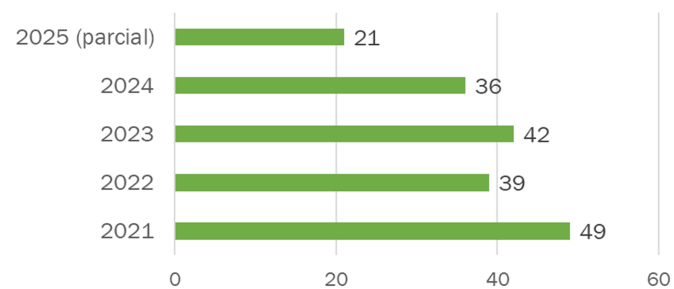
Data da consulta: 10/10/2025.

### • Análises e Considerações sobre Dados Demográficos e de Morbimortalidade

Pirâmide Etária

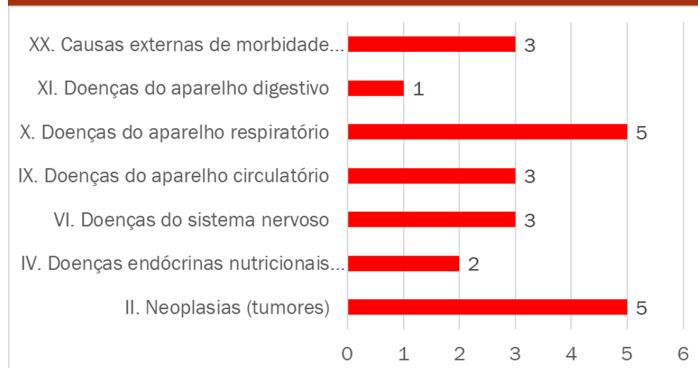


### Nascidos Vivos



## Óbitos segundo CID-10 - 2025

### 22 Óbitos



- **Lesões, envenenamento e outras consequências de causas externas:** Representaram a primeira maior causa em 2025 (**17,35%**) e também nos últimos cinco anos;
- **Doenças do aparelho respiratório:** Apontadas como a segunda causa de internação em 2025, representando 15,14% das internações;
- **Doenças do aparelho digestivo:** Foi a terceira causa de internação em 2025. Representando (10,00%) das internações;
- **Gravidez, parto e puerpério:** Foi a quarta maior causa em 2025 representando (7,57%) das internações;
- **Doenças do aparelho geniturinário:** Apontadas também representam uma das principais causas de internações até o segundo quadrimestre de 2025;

**Neoplasias (tumores):** Representam 6,00% das internações em 2025

4. Dados da Produção de Serviços no SUS

A disponibilização dos dados do SIS AB, SIA e SIH, no DGMP, depende do prazo de publicação, respectivamente, pelos DESF/SAPS e DRAC/SAES

4.1. Produção de Atenção Básica

Tipo de Produção	Quantidade
Visita Domiciliar	5.441
Atendimento Individual	19.568
Procedimento	24.184
Atendimento Odontológico	1.682

Fonte: Sistema de informação em Saúde para a Atenção Básica – SISAB

4.2. Produção de Urgência e Emergência por Grupo de Procedimentos

Grupo procedimento	Sistema de Informações Ambulatoriais		Sistema de Informações Hospitalares	
	Qtd. aprovada	Valor aprovado	AIH Pagas	Valor total
01 Acoes de promocao e prevencao em saude	-	-	-	-
02 Procedimentos com finalidade diagnostica	-	-	-	-
03 Procedimentos clinicos	-	-	-	-
04 Procedimentos cirurgicos	-	-	-	-
05 Transplantes de orgaos, tecidos e celulas	-	-	-	-
06 Medicamentos	-	-	-	-
07 Orteses, proteSES e materiais especiais	-	-	-	-
08 Acoes complementares da atencao a saude	-	-	-	-
09				
Procedimentos para Ofertas de Cuidados Integrados"	-	-	-	-
Total	-	-	-	-

Fonte: Sistemas de Informações Ambulatoriais do SUS (SIA/SUS) e Sistema de Informações Hospitalares do SUS (SIH/SUS)

Data da consulta: 10/10/2025.

1º RDQA - Período de Referência: Janeiro a Abril

2º RDQA - Período de Referência: Janeiro a Agosto

3º RDQA - Período de Referência: Janeiro a Dezembro

4.3. Produção de Atenção Psicossocial por Forma de Organização

Não há informações cadastradas para o período

4.4. Produção de Atenção Ambulatorial Especializada e Hospitalar por Grupo de Procedimentos

Grupo procedimento	Sistema de Informações Ambulatoriais		Sistema de Informações Hospitalares	
	Qtd. aprovada	Valor aprovado	AIH Pagas	Valor total
01 Acoes de promocao e prevencao em saude	21.523	-	-	-
02 Procedimentos com finalidade diagnostica	2.703	-	-	-
03 Procedimentos clinicos	74.969	-	-	-
04 Procedimentos cirurgicos	177	-	-	-
05 Transplantes de orgaos, tecidos e celulas	-	-	-	-
06 Medicamentos	-	-	-	-
07 Orteses, proteSES e materiais especiais	-	-	-	-
08 Acoes complementares da atencao a saude	-	-	-	-
09				
Procedimentos para Ofertas de Cuidados Integrados"	-	-	-	-
<b>Total</b>	<b>99.372</b>	<b>-</b>	<b>-</b>	<b>-</b>

Fonte: Sistema de Informações Ambulatoriais do SUS (SIA/SUS) e Sistema de Informações Hospitalares do SUS (SIH/SUS)  
Data da consulta: 10/10/2025.

1º RDQA - Período de Referência: Janeiro a Abril  
2º RDQA - Período de Referência: Janeiro a Agosto  
3º RDQA - Período de Referência: Janeiro a Dezembro

4.5. Produção de Assistência Farmacêutica

Esse item refere-se ao componente especializado da assistência farmacêutica, sob gestão da esfera estadual.  
Portanto, não há produção sob gestão municipal.

4.6. Produção de Vigilância em Saúde por Grupo de Procedimentos

Financiamento: Vigilância em Saúde

Grupo procedimento	Sistema de Informações Ambulatoriais	
	Qtd. aprovada	Valor aprovado
01 Acoes de promocao e prevencao em saude	56	-
02 Procedimentos com finalidade diagnostica	114	-
<b>Total</b>	<b>170</b>	<b>-</b>

Fonte: Sistemas de Informações Ambulatoriais do SUS (SIA/SUS)  
1º RDQA - Período de Referência: Janeiro a Abril  
2º RDQA - Período de Referência: Janeiro a Agosto  
3º RDQA - Período de Referência: Janeiro a Dezembro  
Data da consulta: 10/10/2025.

- Análises e Considerações sobre Dados da Produção de Serviços no SUS

OFERTA E PRODUÇÃO DE SERVIÇOS PÚBLICOS NA REDE ASSISTENCIAL PRÓPRIA, CONTRATADA E CONVENIADA.

Assistência Farmacêutica	
Atendimentos	Quantidade
Atendimentos na Farmácia Básica (geral)	15.279

<b>Medicamentos Controlados</b>	<b>2.638</b>
<b>Atendimento por grupo</b>	
Hipertensão, diabetes e hipercolesterolemia	<b>4.007</b>
<b>Medicamentos especiais</b>	
Atendimentos com medicamentos especiais através da 15ª Regional de Saúde	<b>433</b>
<b>Planejamento familiar (por paciente) -</b>	
Atendimentos	<b>1.732</b>

Atendimentos na Atenção Primária em Saúde e APS		
Procedimento		Quantidade
Visita Domiciliar		5.438
Atendimento Individual		19.368
Procedimento		24.062
Atendimento Odontológico		1.682
Telediagnóstico (Eletrocardiograma): Serviço prestado à distância, mediado por Tecnologias Digitais de Informação e Comunicação-TDIC, com transmissão de gráficos, imagens e dados para emissão de laudo ou parecer por profissional de saúde;		
Procedimento	Quantidade	
Eletrocardiograma	URGENTE	ELETIVO
	131	47
Produção de Atenção Ambulatorial Especializada e Hospitalar por Grupo de Procedimentos		
Grupo Procedimento		Quantidade
Ações de promoção e prevenção em saúde		15.338
Procedimentos com finalidade diagnóstica		2.013
Procedimentos clínicos		54.412
Procedimentos cirúrgicos		130
COBERTURA VACINAL		
Ao nascer		

BCG	109,09%
Hepatite B (<30 dias)	68,18%
<b>Menores de 1 ano de idade</b>	
Hepatite B	77,27%
DTP	77,27%
Febre amarela	63,64%
Polio injetável VIP	86,36%
Pneumo 10	100,00
Meningo C	90,91%
Penta (DTP, Hep B, Hib)	77,27%
Rotavírus	90,91%
Hepatite A infantil	63,64%
DTP (1º reforço)	68,18%
Tríplice viral (1ª dose)	81,82%
Tríplice viral (2ª dose)	77,27%
Pneumo 10 (1º reforço)	63,64%
Polio injetável (VIP)	77,27%
Varicela	86,36%
Meningo C (1º reforço)	72,73%

Adulto	
dTpa Adulto	86,36%

Fonte: Ministério da Saúde - Dados contidos na Rede Nacional de Dados em Saúde (RNDS) referentes às doses aplicadas até o dia 01/07/25

COVID 19				
Vacina Monovalente			Vacina Bivalente	
12.976			794	
1ª dose	Dose Única	1ª dose (reforço)	Reforço	Outras doses
4.273	174	62	791	3

Fonte: Ministério da Saúde - Vacinômetro COVID-19 (dados até 14/09/2025)

ATENDIMENTOS DA VIGILÂNCIA EM SAUDE	
Vigilância Sanitária	Total
1. Procedimentos	
Atendimento à denúncias/reclamações (0102010242)	8
Atividade educativa/orientação em grupo na atenção primária (0101010010)	1
Atividades educativas sobre a temática da dengue, realizadas para a população (0102010501)	2
Inspeção dos estabelecimentos sujeitos à vigilância sanitária (0102010170)	25
Licenciamento dos estabelecimentos sujeitos à vigilância sanitária (0102010188)	27
Recebimento de denúncias/reclamações (0102010234)	10
TOTAL	73
2. Saneamento básico e ambiental.	
Coleta de Água (amostras encaminhadas para UEM) - Análise microbiológica	24
Análise de amostras de água para monitoramento da qualidade (VISA)-Análise físico química	12
3. Visitas realizadas para controle de endemias	
Residência	6.823
Terreno baldio (TB)	884
Comércio	863
Ponto estratégico (PE)	150
Outros	465
Índice do LIA-Levantamento de índice amostral	
1º LIA: 1,6 %	
2º LIA: 3,1%	
3º LIA: 5,4%	
4º LIA: 0,92%	
VIGILÂNCIA EPIDEMIOLÓGICA	Total
1. Nascidos vivos	21
2. Óbitos	21
3. Notificações	
Acidente Animais Peçonhentos	21
Acidente de trabalho biológico	1
Intoxicação exógena	6
Violência doméstica	9
Atendimento antirrábico	27
Acidente de trabalho	26
Sífilis gestante	1
DENGUE	
Confirmados	31

Procedimento	Quantidade
Andador de alumínio	1
Cadeira de banho	8
Cadeira de banho com aro propulsão	1
Cadeira de rodas AVD	1
Cadeira de rodas padrão	2
Cadeira motorizada	2
Palminha para pés neuropáticos	1
Substituição encaixe prótese	1
<b>Total</b>	<b>17</b>

## CAMPANHA DE SAÚDE

<b>Fevereiro</b>	<ul style="list-style-type: none"> <li>· Pesagem obrigatória das crianças contempladas com o Programa Leite das Crianças, na Academia da Saúde;</li> <li>· Puericultura na UBS com crianças de 0 a 2 anos;</li> </ul>
<b>Março</b>	<ul style="list-style-type: none"> <li>· Ação Escola Rui Barbosa abordando o tema "Bullying";</li> <li>· Ação Nutrição: Avaliação Nutricional em todas as escolas do município;</li> <li>· Saúde Pesagem obrigatória das crianças contempladas com o Programa Leite das Crianças, na Academia da Saúde;</li> <li>· Puericultura na UBS com crianças de 0 a 2 anos;</li> </ul>
<b>Abril</b>	<ul style="list-style-type: none"> <li>· Ação Saúde Mental na Adolescência. Escola Osvaldo Aranha;</li> <li>· Ação Saúde Mental: Gerenciando as Emoções. Escola Elias Abrahão e CMEI;</li> <li>· A Importância da Prática da Higiene Pessoal na Adolescência. Escola Osvaldo Aranha;</li> <li>· Pesagem obrigatória das crianças contempladas com o Programa Leite das Crianças, na Academia da Saúde;</li> <li>· Puericultura na UBS com crianças de 0 a 2 anos;</li> <li>· Ação Dengue em todas escolas do município realizado pelos Agentes de Combates às Endemias.</li> </ul>
<b>Mai</b>	<ul style="list-style-type: none"> <li>· Ações do HIPERDIA: Programa para a melhoria do controle dos pacientes com hipertensão arterial e diabetes mellitus da Estratégia da saúde da família;</li> <li>· Ação Nutrição com o tema: "Alimentação na adolescência", realizado nas escolas estaduais;</li> <li>· Acompanhamento nutricional dos beneficiários do programa de redistribuição de renda (Bolsa Família);</li> <li>· Pesagem obrigatória das crianças contempladas com o Programa Leite das Crianças;</li> </ul>
<b>Junho</b>	<ul style="list-style-type: none"> <li>· Pesagem obrigatória das crianças contempladas com o Programa Leite das Crianças;</li> </ul>
<b>Julho</b>	<ul style="list-style-type: none"> <li>· Pesagem obrigatória das crianças contempladas com o Programa Leite das Crianças;</li> <li>· Ações do HIPERDIA: Programa para a melhoria do controle dos pacientes com hipertensão arterial e diabetes mellitus da Estratégia da saúde da família;</li> </ul>
<b>Agosto</b>	<ul style="list-style-type: none"> <li>· Ações do HIPERDIA: Programa para a melhoria do controle dos pacientes com hipertensão arterial e diabetes mellitus da Estratégia da saúde da família;</li> <li>· Ação Nutrição com o tema: "Alimentação na adolescência", realizado nas escolas estaduais;</li> <li>· Ação na Escola Estadual Osvaldo Aranha com tema: Sistema endócrino, e realização de teste glicemia capilar nos alunos</li> <li>· Palestra para as gestantes "Agosto Dourado";</li> <li>· Pesagem obrigatória das crianças contempladas com o Programa Leite das Crianças;</li> </ul>

## TRANSPORTE SANITÁRIO

Município de Destino	Total
Ângulo	3
Arapongas	63
Astorga	26
Apucarana	69
Atalaia	2
Barretos	4
Campo Largo	6
Carlópolis	7
Cianorte	1
Centenário do Sul	2
Colorado	920

Cornélio Procópio	6
Cruzeiro do Sul	1
Curitiba	10
Doutor Camargo	1
Flórida	2
Iguaraçu	1
Iporã	3
Ivaiporã	2
Jandaia do Sul	3
Jardim Olinda	1
Londrina	14
Marialva	1
Maringá	894
Nova Andradina	8
Nova Esperança	3
Paranacity	1
Paranavaí	2
Ponta Grossa	2
Presidente Prudente	1
Umuarama	6
Santa Fé	8
Santa Mariana	39
Sarandi	25
Total de viagens	2.137
Total de usuários do transporte	6.203
Quilometragem rodada	234.632

Consórcio Intermunicipal de Saúde do Setentrão Paranaense - CISAMUSEP	
CONSULTAS E EXAMES ESPECIALIZADOS	
Atendimentos realizados (cota financeira)	16.223
Atendimentos realizados (cota SUS)	1.036
Faltosos	105
PROGRAMA TRANSCISA - SESA/CISAMUSEP	
TRANSPORTE RODOVIÁRIO EXECUTIVO - IDA E RETORNO (MUNICÍPIOS A CURITIBA E REGIÃO METROPOLITANA)	78 passagens
Consórcio Intermunicipal de Saúde do Vale do Paranapanema - CISVAP	

Cardiologia	75
Gastroenterologia	12
Ginecologia	21
Odontologia	29
Ortopedia	155
Otorrinolaringologista	26
USG normal	112
Ecocardiograma	14
Psiquiatria	34
Dermatologia	82
Terapeuta ocupacional	48



Procedimentos de dermatologia	14				
Procedimentos de Ortopedia	11				
Fonoaudiologia	8				
Equiterapia	17				
Total de Atendimentos	658				
ATENDIMENTOS PELO SISREG					
(complexo regulatório indo da rede básica à internação hospitalar)					
Consultas /Exames					
Avaliação para diagnóstico de deficiência auditiva	8				
Cardiologia	6				
Consulta em Oncologia	34				
Ressonância Magnética	35				
Glaucoma	4				
Cirurgia cataratas	24				
Neurocirurgia	3				
Ortopedia	3				
Infectologia pediatria	3				
Neurologia	2				
Vascular	1				
Ambulatório Hepatite	1				
Cardiologia Pediatria	2				
TOTAL	126				
ATENDIMENTOS PELO G-SUS					
Sistema de Gestão Hospitalar e Ambulatorial do SUS e o Sistema Estadual de Regulação do Paraná					
CIRURGIAS					
Bariátrica	8				
Cardiologia	8				
Neurologia	5				
Ortopedia	60				
Otorrinolaringologia	29				
Vascular	15				
Cirurgia geral	26				
Neurologia - TFD	1				
Oftalmologia - TFD	2				
Nefrologista pediatria	3				
Gastrologia Pediatria	1				
Pneumologia Pediatria	3				
Urologia	15				
Tomografia	85				
Cirurgia SUS	61				
Oftalmologia- consultas eletivas	64				
Cirurgia Pediátrica	3				
TOTAL	389				
MORBIDADE HOSPITALAR DE RESIDENTES, SEGUNDO CID-10					
Frequência segundo Diagnóstico CID 10	2021	2022	2023	2024	2025
Cap I-Doenças infecciosas e parasitárias	60	33	14	15	15
Cap II-Neoplasias (tumores)	29	23	35	25	19
CapIII-Doenças sangue e órgãos hemato	1	7	7	4	-
Cap IV-Doenças endócrinas nutricionais e metabólicas	5	9	6	12	4
Cap V-Transtornos mentais e comportamentais	21	28	13	42	12

Cap VI-Doenças do sistema nervoso	7	2	12	4	10
Cap VII - Doenças do olho e anexos	6	1	1	1	2
Cap VIII - Doenças do ouvido e da apófise mastóide	-	1	-	1	-
Cap IX - Doenças do aparelho circulatório	25	33	43	40	33
Cap X - Doenças do aparelho respiratório	16	43	40	35	48
Cap XI-Doenças do aparelho digestivo	23	31	42	37	32
Cap XII-Doenças da pele e do tecido subcutâneo	5	4	1	1	5
Cap XIII-Doenças sist. Osteomuscular e tec. conjuntivo	7	9	15	8	10
Cap XIV-Doenças do aparelho geniturinário	22	23	13	26	20
Cap XV-Gravidez parto e puerpério	35	39	37	34	24
Cap XVI-Algumas afecções originadas no período perinatal	5	9	5	14	6
Cap XVII - Malformação congênita e deformidade e anomalias cromossômicas	-	4	2	2	1
Cap XVIII - Sintomas sinais e achad anorma ex clín e laboratorial	6	3	6	6	5
Cap XIX-Lesões, envenenamentos e alguma outra consequência de causas externas	52	64	76	74	55
Cap XX- Causas externas de morbidade e mortalidade	-	-	-		-
Cap XXI - Contatos com serviços de saúde	2	7	11	4	11
Total	327	373	379	385	317

Fonte: Sistema de Informações Hospitalares do SUS (SIH/SUS). Dados de janeiro a agosto de 2025.

INTERNAÇÕES EM HOSPITAIS DE REFERÊNCIA (AIH) e SUS -2025		
Município de internação	Total	Valor Total
410140 APUCARANA	9	10.877,80
410150 ARAPONGAS	3	6.713,14
410210 ASTORGA	4	3.940,24
410420 CAMPO LARGO	2	23.258,61
410470 CARLOPOLIS	2	5.946,46
410530 CEU AZUL	1	91,49
410590 COLORADO	192	217.301,08
410640 CORNELIO PROCOPIO	1	692,19
410690 CURITIBA	2	19.185,45
411210 JANDAIA DO SUL	1	1.190,01
411370 LONDRINA	1	1.191,56
411520 MARINGA	87	220.771,81
411670 NOVA AURORA	1	12.394,48
411840 PARANAVAI	2	8.019,30
412390 SANTA MARIANA	4	22.632,66
412625 SARANDI	1	1.613,67
412810 UMUARAMA	1	6.488,03
TOTAL	314	562.307,98

Fonte: Sistema de Informações Hospitalares do SUS (SIH/SUS). Dados de janeiro a agosto de 2025

5. Rede Física Prestadora de Serviços ao SUS

5.1. Por tipo de estabelecimento e gestão

A disponibilização dos dados do SCNES, no DGMP, depende do prazo de publicação pelo DRAC/SAES.

Período 08/2025

Rede física de estabelecimentos de saúde por tipo de estabelecimentos				
Tipo de Estabelecimento	Dupla	Estadual	Municipal	Total
CONSULTORIO ISOLADO	0	0	1	1
POLO ACADEMIA DA SAUDE	0	0	1	1
CENTRAL DE GESTAO EM SAUDE	0	0	1	1
CENTRO DE SAUDE/UNIDADE BASICA	0	0	1	1
CLINICA/CENTRO DE ESPECIALIDADE	0	1	0	1
Total	0	1	4	5

Observação: Os dados apresentados referem-se ao número de estabelecimentos de saúde públicos ou prestadores de serviços ao SUS  
Fonte: Cadastro Nacional de Estabelecimentos de Saúde (CNES)  
Data da consulta: 04/10/2024.

5.2. Por natureza jurídica

Período 08/2025

Rede física de estabelecimentos de saúde por natureza jurídica				
Natureza Jurídica	Municipal	Estadual	Dupla	Total
ADMINISTRACAO PUBLICA				
MUNICIPIO	3	0	0	3
ENTIDADES EMPRESARIAIS				
SOCIEDADE EMPRESARIA LIMITADA	1	0	0	1
ENTIDADES SEM FINS LUCRATIVOS				
ASSOCIACAO PRIVADA	0	1	0	1
Total	4	1	0	5

Observação: Os dados apresentados referem-se ao número de estabelecimentos de saúde públicos ou prestadores de serviços ao SUS  
Fonte: Cadastro Nacional de Estabelecimentos de Saúde (CNES)  
Data da consulta: 04/10/2024.

5.3. Consórcios em saúde

Período 2025

Participação em consórcios			
CNPJ	Natureza	Area de atuação	Participantes
03273207000128	Direito Público	Compra de medicamentos	PR / LOBATO
86763828000117	Direito Público	Assistência médica e ambulatorial	PR / LOBATO

04956153000168	Direito Público	Assistência médica e ambulatorial	PR / LOBATO
----------------	-----------------	-----------------------------------	-------------

Fonte: DIGISUS Gestor - Módulo Planejamento (DIGISUSGMP) - Consulta Online

Data da consulta: 04/10/2024.

- Análises e Considerações sobre Rede Física Prestadora de Serviços ao SUS

ESTABELECIMENTOS DE SAÚDE				
PR	LOBATO	7589255	ACADEMIA DA SAUDE VIDA SAUDAVEL	ADMINISTRAÇÃO PÚBLICA
PR	LOBATO	4053656	NUCLEO INTEGRADO DE SAUDE DE LOBATO	ADMINISTRAÇÃO PÚBLICA
PR	LOBATO	6770509	SMS DE LOBATO	ADMINISTRAÇÃO PÚBLICA
PR	LOBATO	9485643	A AGUETONI LAMPUGNANI CLINICA ODONTOLOGICA	ENTIDADES EMPRESARIAIS
PR	LOBATO	6708358	CHICAROLI CLINICA MEDICA	ENTIDADES EMPRESARIAIS
PR	LOBATO	6087752	CLINICA TOLENTINO	ENTIDADES EMPRESARIAIS
PR	LOBATO	0877484	H I S OKUHARA CIA LTDA EPP	ENTIDADES EMPRESARIAIS
PR	LOBATO	6889492	LUCENA TOMAZINI CLINICA ODONTOLOGICA LTDA	ENTIDADES EMPRESARIAIS
PR	LOBATO	4441923	ODONTOLOGIA CASTELLANI	ENTIDADES EMPRESARIAIS
PR	LOBATO	7422717	RAZA CLINICA MEDICA	ENTIDADES EMPRESARIAIS

Fonte: <https://cnes.datasus.gov.br/pages/estabelecimentos/consulta.jsp>

6. Profissionais de Saúde Trabalhando no SUS

A disponibilização dos dados do SCNES, no DGMP, depende do prazo de publicação pelo DRAC/SAES.

Período 02/2025

Postos de trabalho ocupados, por ocupação e forma de contratação						
Adm. do Estabelecimento	Formas de contratação	CBOs médicos	CBOs enfermeiro	CBOs (outros) nível superior	CBOs (outros) nível médio	CBOs ACS
Pública (NJ grupo 1)	Autônomos (0209, 0210)	0	0	0	2	0
	Bolsistas (07)	1	0	0	0	0
	Estatutários e empregados públicos (0101, 0102)	0	8	8	17	10
	Intermediados por outra entidade (08)	6	4	14	4	0
Privada (NJ grupos 2, 4 e 5)	Intermediados por outra entidade (08)	2	0	0	0	0

Fonte: Cadastro Nacional de Estabelecimentos de Saúde (CNES)  
Data da consulta: 18/11/2025.

Postos de trabalho ocupados, por ocupação e forma de contratação						
Adm. do Estabelecimento	Formas de contratação	2021	2022	2023	2024	
Privada (NJ grupos 2, 4 e 5)	Intermediados por outra entidade (08)	2	2	2	2	
Pública (NJ grupo 1)	Autônomos (0209, 0210)	0	0	0	1	
	Estatutários e empregados públicos (0101, 0102)	6	6	6	6	
	Intermediados por outra entidade (08)	5	8	6	4	

Fonte: Cadastro Nacional de Estabelecimentos de Saúde (CNES)  
Data da consulta: 18/11/2025.

• Análises e Considerações sobre Profissionais de Saúde Trabalhando no SUS

TRABALHADORES DA SAÚDE	Quant.
Administrador	2
Agente Comunitário de Saúde	7
Agendamento	4
Agente de Combate às Endemias	5
Assistente Social	2
Auxiliar de Enfermagem	4
Auxiliar de farmácia	1
Auxiliar de Serviços gerais	6
Auxiliar em saúde bucal	2
Cirurgião Dentista	4
Cirurgião Dentista da Estratégia Saúde da Família	1
Enfermeiro	9
Enfermeiro da ESF	1
Farmacêutico	3
Fisioterapeuta Geral	4
Médico clínico	2
Médico da Estratégia Saúde da Família	2

Médico Ginecologista e Obstetra	1
Médico Pediatra	1
Médico Veterinário	2
Motorista	8
Nutricionista	3
Profissional de Educação Física	1
Psicólogo Clínico	4
Recepcionista	3
Técnico Administrativo	1
Técnico de enfermagem	7
Técnico em Saúde Bucal	1
Vigia	2
<b>TOTAL</b>	<b>93</b>

## 7. Programação Anual de Saúde - PAS

### 7.1. Diretrizes, objetivos, metas e indicadores

#### DIRETRIZ Nº 1 - Qualificação da Gestão em Saúde

**OBJETIVO Nº 1.1 - Viabilizar o acesso da população a serviços de qualidade, com equidade e em tempo adequado ao atendimento das necessidades de saúde, mediante aprimoramento da política de atenção básica no município.**

Descrição da Meta	Indicador para monitoramento e avaliação da meta	Unidade de medida	Ano - Linha-Base	Linha-Base	Meta Plano(2022-2025)	Meta 2025	Unidade de medida - Meta	Resultado do Quadrimestre	% meta alcançada da PAS
1. Manter a participação do município de Lobato em Consórcios Municipais de Saúde	Quantidade de Consórcios de Saúde participados	Número	2020	2	2	2	Número	2,00	100,00
Ação Nº 1 - ç Investimento em consórcios de saúde									
2. Aumentar contrapartida municipal no Consórcio Intergestores Paraná Saúde para aquisição de medicamentos	Valor de contrapartida	Moeda	2020	800,00	112.000,00	126500,00	Moeda	50.364,24	39,81
Ação Nº 1 - ç Investimento em consórcios de saúde									
Ação Nº 2 - ç Fazer pagamentos pontuais dos serviços prestados pelos consórcios									
3. Ampliação das instalações físicas dos estabelecimentos de saúde próprios	Número de Estabelecimentos ampliados	Número	2020	0	3	1	Número	0	0
Ação Nº 1 - ç Elaborar projetos para captação de recurso estadual ou federal (Emenda parlamentar									
Ação Nº 2 - ç Programar a utilização de recurso próprio do município.									
4. Reforma de estabelecimentos de Saúde	Número de estabelecimentos reformados	Número	2020	0	3	1	Número	0	0
Ação Nº 1 - ç Elaborar projetos para captação de recurso estadual ou federal;(emenda parlamentar)									
Ação Nº 2 - ç Programar a utilização de recurso próprio do município									
5. Construção de um estabelecimento de saúde específico como polo de apoio	Número de ordem de início de serviço	Número	2020	0	1	1	Número	0	0
Ação Nº 1 - ç Elaborar projetos para captação de recurso estadual ou federal									

6. Renovação da frota de transporte sanitário	Quantidade de veículos adquiridos	Número	2020	0	12	1	Número	3,00	300,00
Ação Nº 1 - ç Aquisição de veículos para o transporte de equipes									
Ação Nº 2 - ç Solicitar recurso através de emenda parlamentar									
Ação Nº 3 - ç Programar recursos livres no orçamento para posterior contrapartida									
Ação Nº 4 - ç Utilizar os sistemas de cadastros de propostas do Ministério da Saúde									
7. Implantação de Sistema de energia solar fotovoltaica no Núcleo Integrado de Saúde	Número de Sistema implantado	Número	2020	0	1	1	Número	0	0
Ação Nº 1 - ç Elaborar projetos para captação de recurso estadual ou federal									
8. Aquisição de Gerador de Energia para o Núcleo Integrado de Saúde	Número de Equipamento Adquirido	Número	2020	0	1	1	Número	0	0
Ação Nº 1 - ç Elaborar projetos para captação de recurso estadual ou federal									
9. Instalação de um reservatório de água vertical no Núcleo Integrado de Saúde	Número de Reservatório Instalado	Número	2020	0	1	1	Número	0	0
Ação Nº 1 - ç Elaborar projetos para captação de recurso estadual ou federal									
10. Instalação de hidrante de combate à incêndio no Núcleo Integrado de Saúde	Quantidade de hidrantes instalados	Número	2020	0	1	1	Número	0	0
Ação Nº 1 - ç Elaborar projetos para captação de recurso estadual ou federal									
Ação Nº 2 - ç Elaborar projeto para levantamento de custos									
Ação Nº 3 - ç Programar a execução da obra através da utilização de recurso livre e parceria com o SAMAE									
11. Adequação do quadro de profissionais para manter o atendimento à população	Número de profissionais contratados	Número	2020	4	20	5	Número	2,00	40,00
Ação Nº 1 - ç Contratações através de concurso público ou credenciamentos de empresas									
Ação Nº 2 - ç Realização de Processo Seletivo Simplificado									



12. Aquisição de equipamentos médicos, hospitalares, odontológicos e de informática	Quantidade de equipamentos adquiridos	Número		63	60	20	Número	28,00	140,00
Ação Nº 1 - ¿ Solicitar recursos estadual ou federal.									
13. Instalação de Sistema de monitoramento por câmeras de segurança nos estabelecimentos de saúde próprios	Número de estabelecimento com câmeras instaladas	Número	2020	0	2	1	Número	0	0
Ação Nº 1 - ¿ Elaborar projeto para captação de recurso estadual ou federal									
14. Aumento da cobertura de serviços da Atenção Primária à Saúde	Credenciamento de Agentes Comunitários de Saúde no Ministério da Saúde	Número	2022	5	12	5	Número	2,00	40,00
<b>DIRETRIZ Nº 2 - Fortalecimento da Rede de Atenção à Saúde Municipal</b>									
<b>OBJETIVO Nº 2.1 - Qualificar as ações e serviços, promovendo a integralidade e a equidade nas Redes de Atenção à Saúde Municipal</b>									
Descrição da Meta	Indicador para monitoramento e avaliação da meta	Unidade de medida	Ano - Linha-Base	Linha-Base	Meta Plano(2022-2025)	Meta 2025	Unidade de medida - Meta	Resultado do Quadrimestre	% meta alcançada da PAS
1. Implementar o cuidado do paciente com COVID-19 com equipe multidisciplinar	Percentual de pessoas atendidas	Percentual	2020	0,00	100,00	85,00	Percentual	85,00	100,00
Ação Nº 1 - ¿ Orientações sobre o COVID 19 que visem minimizar os riscos de contaminação									
Ação Nº 2 - ¿ Encaminhamento Intersetorial a serviço especial quando necessário									
Ação Nº 3 - ¿ Atendimento a casos suspeitos e realização de exames( grupos prioritários									
Ação Nº 4 - ¿ Disponibilizar vacinas aos grupos prioritários.									
2. Realizar o cuidado de pacientes egressos de internamento psiquiátrico	Percentual de pacientes atendidos em relação ao total de total de pacientes egressos de internamento psiquiátrico	Percentual	2020	0,00	100,00	90,00	Percentual	90,00	100,00
Ação Nº 1 - ¿ Atendimento Psicoterapêutico individual ou em grupo									
Ação Nº 2 - ¿ Estratificar e encaminhar pacientes para atendimentos especializados utilizando o instrumento de Estratificação de Risco em Saúde Mental									
Ação Nº 3 - ¿ Promover a vinculação das pessoas em sofrimento com transtorno mental									

Ação Nº 4 - *ç* Estabelecer parcerias junto a outros órgãos municipais e junto a comunidade afim de incluir estes pacientes em oficinas, locais de socialização e formas alternativas de ocupação(horta comunitária, informática, artesanato, academia de saúde)

3. Realizar a estratificação de risco em saúde mental	Percentual de pacientes que sofrem mentalmente identificados e estratificados que necessitam de cuidado adequado	Percentual	2020	0,00	100,00	100,00	Percentual	95,00	95,00
---	--	------------	------	------	--------	--------	------------	-------	-------

Ação Nº 1 - *ç* Estratificar e encaminhar pacientes para atendimentos especializados utilizando o instrumento de Estratificação de Risco em Saúde Mental

Ação Nº 2 - *ç* Manter o monitoramento por planos de cuidados como contra referencia da atenção especializada

Ação Nº 3 - *ç* Promover o cuidado integrado aos pacientes de médio e baixa complexidade dentro da APS através do plano terapêutico e equipe multidisciplinar

Ação Nº 4 - *ç* Utilizar a medicação assistida de forma que o paciente seja orientado e monitorado pelo farmacêutico e ACS, recebendo sua medicação de forma adequada para que possa continuar seu tratamento na APS

4. Atendimento aos pacientes em uso abusivo de álcool e outras drogas que necessitam de internamento em clínicas de reabilitação	Percentual de pacientes que necessitam de internamento em clínica de reabilitação	Percentual	2020	0,00	100,00	80,00	Percentual	80,00	100,00
--	---	------------	------	------	--------	-------	------------	-------	--------

Ação Nº 1 - *ç* Realizar orientações e encaminhamentos necessários para o internamento em clinicas de reabilitação

Ação Nº 2 - *ç* Trabalhar o vínculo com as famílias, tornando-as parceiras no tratamento do usuário

Ação Nº 3 - *ç* Promover a reintegração e ressocialização destes pacientes inserindo-os nos programas comunitários e estabelecendo parcerias com os demais órgãos a fim de garantir a ocupação ao paciente

Ação Nº 4 - *ç* Através da técnica de redução de danos, promover estratégias individuais com o paciente, visando a redução no consumo de álcool e droga

Ação Nº 5 - *ç* Inserir em grupos terapêuticos específicos a serem implantados

5. Manter a estratificação de risco para a fragilidade de idosos (IVCF-20)	Quantitativo de estratificações	Número	2020	0	80	860	Número	550,00	63,95
--	---------------------------------	--------	------	---	----	-----	--------	--------	-------

Ação Nº 1 - *ç* Identificar idosos frágeis com acompanhamento pelo medico do ESF semestralmente

Ação Nº 2 - *ç* Fazer acompanhamento efetivo dos idosos frágeis pelo ACS

Ação Nº 3 - *ç* Registrar e sistematizar informações sobre as condições de saúde da pessoa idosa para subsidiar o planejamento e a tomada de decisões.

6. Aumentar o Percentual de diabéticos com solicitação de hemoglobina glicada.	Pacientes diabéticos com solicitação de hemoglobina glicada	Percentual	2020	0,00	50,00	40,00	Percentual	102,00	255,00
--	---	------------	------	------	-------	-------	------------	--------	--------

Ação Nº 1 - *ç* Alinhar paciente/medico ESF para solicitação de exame de hemoglobina glicada

Ação Nº 2 - *ç* Manter a presença do medico do ESF durante a realização do Hiperdia

Ação Nº 3 - *ç* Realização de Hiperdia

Ação Nº 4 - *ç* Busca ativa dos pacientes diabéticos e solicitação dos exames para acompanhamento

Ação Nº 5 - *ç* Acompanhamento dos diabéticos em visitas domiciliares

7. Programa de prevenção e controle à hipertensão arterial	Percentual de pessoas hipertensas com controle pressão arterial	Percentual	2020	0,00	50,00	60,00	Percentual	86,00	143,33
--	---	------------	------	------	-------	-------	------------	-------	--------

Ação Nº 1 - *ç* Realização de Hiperdia

Ação Nº 2 - *ç* Busca ativa dos pacientes hipertensos

Ação Nº 3 - *ç* Acompanhamento dos hipertensos em visitas domiciliares

Ação Nº 4 - *ç* Incentivar a participação no hiperdia

Ação Nº 5 - *ç* Atendimento com a presença do medico do ESF e equipe multidisciplinar

Ação Nº 6 - *ç* Fornecimento de café da manhã aos participantes

OBJETIVO Nº 2 .2 - Fortalecer a linha de cuidado em saúde bucal.									
Descrição da Meta	Indicador para monitoramento e avaliação da meta	Unidade de medida	Ano - Linha-Base	Linha-Base	Meta Plano(2022-2025)	Meta 2025	Unidade de medida - Meta	Resultado do Quadrimestre	% meta alcançada da PAS
1. Manter a cobertura de saúde bucal da população da área de abrangência	Percentual de cobertura de saúde bucal na atenção básica	Percentual	2020	72,00	72,00	100,00	Percentual	100,00	100,00
Ação Nº 1 - Busca ativa através de visitas domiciliares;									
Ação Nº 2 - <i>ç</i> Horário diferenciado para atendimentos de grupo para ampliar a assistência, ex: Clínica do diabético									
Ação Nº 3 - <i>ç</i> Realizar controle de biofilme através de escovação dental supervisionada aos pacientes mais susceptíveis a carie (adolescentes em idade de 09 a 14 anos									
Ação Nº 4 - <i>ç</i> Atendimento de crianças de 0 a 3 anos									
Ação Nº 5 - <i>ç</i> Orientações a pais e responsáveis									
Ação Nº 6 - <i>ç</i> Procedimentos curativos e necessários									
Ação Nº 7 - <i>ç</i> Divulgação e programação de horário definido									
Ação Nº 8 - <i>ç</i> Aplicação tópica de flúor									
2. Programa de prevenção ao tabagismo	Número de reuniões realizadas por ano	Número	2020	0	40	40	Número	0	0
Ação Nº 1 - <i>ç</i> Promover reuniões dos grupos de tabagismo									
Ação Nº 2 - <i>ç</i> Realizar palestras sobre câncer bucal									
Ação Nº 3 - <i>ç</i> Oferecer atendimento odontológico a todos os participantes do grupo. <i>ç</i> Integração multidisciplinar									

3. Promoção de saúde bucal em escolas	Percentual de bochecho fluoretado escolar anual - Programa Estadual de Bochecho	Percentual	2020	0,00	100,00	100,00	Percentual	40,00	40,00
Ação Nº 1 - ¿ Realizar palestras educativas, orientações de saúde bucal e escovação supervisionada, aplicação de flúor tópico e bochechos fluoretados semanais.Distribuição de kit escovação									
4. Promoção da saúde bucal em gestantes	Percentual de primeira consulta odontológica em gestante	Percentual	2020	10,00	100,00	80,00	Percentual	40,00	50,00
Ação Nº 1 - ¿ Agendamento da primeira consulta odontológica a todas as gestantes que fazem o Pré-Natal na unidade e garantir o acompanhamento necessário									
Ação Nº 2 - ¿ Busca ativa dos faltosos									
5. Aumentar a Proporção de gestantes com atendimento odontológico realizado	Proporção de gestantes com atendimento odontológico realizado	Percentual	2020	25,00	80,00	95,00	Percentual	80,00	84,21
Ação Nº 1 - ¿ Visitas domiciliares, palestras educativas									
Ação Nº 2 - ¿ Realizar o agendamento da 1ª consulta odontológica nos momentos da abordagem com a enfermeira									
6. Ampliação do acesso à atenção especializada em saúde bucal	Percentual de pacientes encaminhados que realizam tratamento	Percentual	2020	10,00	90,00	100,00	Percentual	100,00	100,00
Ação Nº 1 - ¿ Firmar parcerias com instituições de ensino (faculdades centro de especialização) para garantir maior quantidade de procedimentos da atenção especializada, garantir o transporte para os pacientes									
Ação Nº 2 - ¿ Manter o Serviço de especialidades em saúde bucal (cirurgia oral menor, endodontia									
Ação Nº 3 - ¿ Disponibilizar próteses totais e parciais removíveis									
Ação Nº 4 - ¿ Atendimento pré agendado uma vez por semana ( 20 peças mensais)									
7. Ampliar o atendimento para os trabalhadores em horários alternativos	Quantidade de pacientes para atendimento odontológico diferenciado	Percentual	2020	0,00	10,00	4,00	Percentual	6,30	157,50
Ação Nº 1 - ¿ Continuar disponibilizando profissional em horário estendido através de contratação de profissional para realizar atendimento									
<b>OBJETIVO Nº 2.3 - Ampliar o acesso das mulheres às ações de prevenção e diagnóstico precoce de câncer de mama e do colo de útero</b>									
Descrição da Meta	Indicador para monitoramento e avaliação da meta	Unidade de medida	Ano - Linha-Base	Linha-Base	Meta Plano(2022-2025)	Meta 2025	Unidade de medida - Meta	Resultado do Quadrimestre	% meta alcançada da PAS

1. Ampliar a razão de exames citopatológicos de colo de útero em mulheres na faixa etária de 25 a 64 anos	Razão de exames citopatológicos do colo do útero em mulheres de 25 a 64 anos na população residente de determinado local e a população da mesma faixa etária	Razão	2020	0,38	0,90	0,75	Razão	0,35	46,67
Ação Nº 1 - <i>ç</i> Intensificação da coleta de citologia de colo de útero na população feminina em idade fértil;									
Ação Nº 2 - <i>ç</i> Realizar coleta em dias e horários diferenciados									
Ação Nº 3 - <i>ç</i> Promover campanhas durante o ano									
Ação Nº 4 - <i>ç</i> Registrar no sistema (SISCAN) e prontuário eletrônico de todas as coletas realizadas									
Ação Nº 5 - <i>ç</i> Busca ativa da população feminina da faixa etária prioritariamente de 25 a 64 anos através das ACSs do setor									
Ação Nº 6 - <i>ç</i> Brindes promocionais nas campanhas									
2. Ampliar a razão de exames de mamografias em mulheres de 50 a 69 anos	Razão de exames de mamografia de rastreamento realizados em mulheres de 50 a 69 anos na população residente de determinado local e população da mesma faixa etária.	Razão	2020	0,28	0,60	0,40	Razão	0,24	60,00
Ação Nº 1 - <i>ç</i> Rastrear a população da faixa etária de 50 a 69 anos									
Ação Nº 2 - <i>ç</i> Cadastramento dos exames no SISREG									
Ação Nº 3 - <i>ç</i> Monitoramento e avaliação dos resultados dos exames									
Ação Nº 4 - <i>ç</i> Promover campanha no mês do Outubro Rosa com brindes promocionais									
Ação Nº 5 - <i>ç</i> Garantir capacitação dos profissionais de saúde									
Ação Nº 6 - <i>ç</i> Encaminhamento para referencia quando necessário e segmento das pacientes com alterações nos exames									
Ação Nº 7 - <i>ç</i> Busca ativa da população da faixa etária estipulada									
<b>OBJETIVO Nº 2.4 - Qualificar e ampliar a linha de cuidado à saúde da mulher e atenção materno-infantil</b>									
Descrição da Meta	Indicador para monitoramento e avaliação da meta	Unidade de medida	Ano - Linha-Base	Linha-Base	Meta Plano(2022-2025)	Meta 2025	Unidade de medida - Meta	Resultado do Quadrimestre	% meta alcançada da PAS
1. Aumentar o percentual de gestantes com 6 ou mais consultas no pré-natal	Percentual de gestantes com 6 ou mais consultas de pré-natal	Percentual	2020	92,00	95,00	95,00	Percentual	<input checked="" type="checkbox"/> Sem Apuração	
Ação Nº 1 - <i>ç</i> Sensibilizar as equipes APS/ESF quanto à capacitação precoce e registros									
Ação Nº 2 - <i>ç</i> Busca ativa à consulta e ao puerpério									
Ação Nº 3 - <i>ç</i> Acompanhamento pelas ACS do setor									

Ação Nº 4 - <i>ç</i> Agendamento de consultas e exames preconizados no protocolo do M.S									
2. Reduzir o percentual de gestações em adolescentes	Percentual de nascidos vivos de mães com menos de 20 anos	Percentual	2020	14,58	10,00	10,00	Percentual	<input checked="" type="checkbox"/> Sem Apuração	
Ação Nº 1 - <i>ç</i> Manter equipe de APS para atenção integral a saúde de adolescente com acesso acolhimento, orientações, planejamento reprodutivo, pré-natal, parto e puerpério									
Ação Nº 2 - <i>ç</i> Desenvolver as ações de saúde nas escolas pela equipe multidisciplinar									
Ação Nº 3 - <i>ç</i> Orientação e distribuição de preservativos, conforme demanda, na farmácia do NIS.									
3. Aumentar o percentual de vacinas do calendário nacional para crianças menores de dois anos de idade ( Pentavalente 3º dose, Pneumocócica 10 valente – 2º dose, Poliomielite 3º dose e tríplice viral 1ª dose)	Proporção de vacinas selecionadas do Calendário Nacional de Vacinação para crianças menores de dois anos de idade - Pentavalente 3ª dose, Pneumocócica 10-valente 2ª dose, Poliomielite 3ª dose e Tríplice viral 1ª dose - com cobertura vacinal preconizada	Percentual	2020	75,00	100,00	75,00	Percentual	100,00	133,33
Ação Nº 1 - <i>ç</i> Busca ativa dos faltosos									
Ação Nº 2 - <i>ç</i> Participar de capacitações, cursos e seminários									
Ação Nº 3 - <i>ç</i> Capacitar o ACS para leitura da carteira de vacinação									
Ação Nº 4 - <i>ç</i> Durante a pesagem das crianças para a entrega do leite fazer com que seja obrigatório apresentar a carteira de vacinação									
Ação Nº 5 - <i>ç</i> Realizar avaliação e monitoramento da situação vacinal									
Ação Nº 6 - <i>ç</i> Campanhas com Brindes promocionais									
4. Manter índice de transmissão vertical de sífilis congênita em menores de 01 ano de idade em zero	Número de casos de sífilis congênita em menores de 01 ano de idade	Número	2020	0	0	0	Número	0	0
Ação Nº 1 - <i>ç</i> Realizar 3 exames de sífilis durante a gestação									
Ação Nº 2 - <i>ç</i> Capacitação e monitoramento de todas as gestantes precocemente									
Ação Nº 3 - <i>ç</i> Realizar tratamento de todos os casos com confirmação									
5. Aumentar a Cobertura vacinal de Poliomielite inativada e de Pentavalente.	Cobertura vacinal de Poliomielite inativada e de Pentavalente	Percentual	2020	52,00	95,00	95,00	Percentual	100,00	105,26

Ação Nº 1 - <i>ç</i> –Busca ativa de faltosos e das crianças em faixa etária de cobertura									
Ação Nº 2 - <i>ç</i> Realizar Campanhas de vacinação com disposição de brinquedos infláveis, algodão doce, pirulitos e bombons									
Ação Nº 3 - <i>ç</i> Capacitar o ACS para leitura da carteira de vacinação									
Ação Nº 4 - <i>ç</i> Durante a pesagem das crianças para a entrega do leite fazer com que seja obrigatório apresentar a carteira de vacinação.									
6. Aumentar o percentual de gestantes com realização de exames para sífilis e HIV	Percentual de gestantes com realização de exames para sífilis e HIV	Percentual	2020	75,00	100,00	85,00	Percentual	<input checked="" type="checkbox"/> Sem Apuração	
Ação Nº 1 - <i>ç</i> Busca ativa das gestantes faltosas									
Ação Nº 2 - <i>ç</i> Palestras educativas									
Ação Nº 3 - <i>ç</i> Realizar pré-natal em dia									
Ação Nº 4 - <i>ç</i> Garantir e Realizar exames de rotina segundo a linha guia do ministério da saúde									
Ação Nº 5 - <i>ç</i> Capitação e monitoramento de todas as gestantes precocemente									
Ação Nº 6 - <i>ç</i> Reativar o grupo de gestantes									
Ação Nº 7 - <i>ç</i> Distribuição de brindes e ou sorteios como forma de incentivo a participar dos grupo									

**OBJETIVO Nº 2 .5 - Promover melhorias nas condições de alimentação, nutrição em saúde.**

Descrição da Meta	Indicador para monitoramento e avaliação da meta	Unidade de medida	Ano - Linha-Base	Linha-Base	Meta Plano(2022-2025)	Meta 2025	Unidade de medida - Meta	Resultado do Quadrimestre	% meta alcançada da PAS
1. Promover a segurança alimentar e nutricional e da alimentação saudável e prevenção da obesidade infantil	Número de atividades realizadas	Número	2020	0	8	8	Número	5,00	62,50
Ação Nº 1 - <i>ç</i> Manter avaliação do estado nutricional de todas as crianças menores de 10 anos matriculadas									
Ação Nº 2 - <i>ç</i> Realizar, no mínimo, 2 atividades coletivas na temática de promoção da alimentação adequada e saudável e promoção das práticas corporais e atividade física por escola									
Ação Nº 3 - <i>ç</i> Realizar atendimento individual para todas as crianças menores de 10 anos identificados c/ obesidade na APS									
Ação Nº 4 - <i>ç</i> Realizar atividades coletivas de promoção da alimentação e saudável para crianças matriculadas									
Ação Nº 5 - <i>ç</i> Manter o projeto de intervenção nutricional, para crianças em sobrepeso e obesidade(Projeto Saúde KIDS);									
Ação Nº 6 - <i>ç</i> Consulta medica anual com as crianças obesas para avaliar condições clinicas e nutricionais									
Ação Nº 7 - <i>ç</i> Atividade física para os inscritos no programa									
2. Manter em, no mínimo, 85% o percentual de cobertura do Programa bolsa família	Percentual de cobertura do programa	Percentual	2020	90,30	95,00	95,00	Percentual	51,44	54,15
Ação Nº 1 - <i>ç</i> Realizar avaliação semestral dos beneficiários do programa									

Ação Nº 2 - ¿ Realizar busca ativa

Ação Nº 3 - ¿ Realizar a digitação dos dados em tempo real hábil

Ação Nº 4 - ¿ Agendar dia da pesagem para avaliação

**OBJETIVO Nº 2.6 - Promoção do acesso da população e estruturação da assistência farmacêutica municipal**

Descrição da Meta	Indicador para monitoramento e avaliação da meta	Unidade de medida	Ano - Linha-Base	Linha-Base	Meta Plano(2022-2025)	Meta 2025	Unidade de medida - Meta	Resultado do Quadrimestre	% meta alcançada da PAS
1. Revisar periodicamente o elenco de medicamentos que contemplam a Relação Municipal de Medicamentos - REMUME	Número de atualizações conforme atualizações da Relação Nacional de Medicamentos - RENAME	Número	2020	0	2	1	Número	0	0
Ação Nº 1 - ¿ Revisar a REMUME municipal, por equipe multidisciplinar, contemplando os medicamentos inseridos na RENAME incluindo novos medicamentos sempre que necessário									
2. Utilizar o Banco de Preços em Saúde e Banco de Preços como fonte de consulta de preços para aquisição de medicamentos, insumos e materiais hospitalares	Percentual de processos de aquisições de medicamentos cujas cotações foram utilizadas os Bancos de Preços como consultas	Percentual	2020	0,00	100,00	0,00	Percentual	0	0
Ação Nº 1 - O sistema de Banco de Preços em Saúde não é mais usado como de pesquisa de preços.									
3. Promover ações de incentivo ao Uso Racional de Medicamentos	Número de campanhas	Número	2020	0	8	2	Número	0	0
Ação Nº 1 - ¿ Controle na dispensação com e sem prescrição médica									
Ação Nº 2 - ¿ Educação e informação da população através de palestras									
4. Estruturar e adequar a farmácia visando melhor atendimento	Quantidade de equipamentos adquiridos	Número	2020	0	15	5	Número	10,00	200,00
Ação Nº 1 - ¿ Aquisição de equipamentos e mobiliário para farmácia e depósito de medicamento com recursos do IOAF e recurso próprio									
5. Ampliar e adequar a estrutura física do almoxarifado e da farmácia básica	Quantidade de ações para adequar e ampliar	Número	2020	0	1	1	Número	0	0
Ação Nº 1 - ¿ Ampliar e adequar a estrutura da farmácia e depósito de medicamentos									



6. Manter a informatização da farmácia básica interligada à rede da Unidade de Saúde	Sistema de informatização mantido	Número		1	1	1	Número	1,00	100,00
Ação Nº 1 - ç Manter sistema de informação integrado aos serviços do Núcleo integrado de Saúde.									

### DIRETRIZ Nº 3 - Qualificação de Vigilância em Saúde (Epidemiológica/Sanitária/Ambiental/Saúde do Trabalhador)

#### OBJETIVO Nº 3.1 - Identificar e monitorar com base na análise de situação de saúde e na avaliação de risco, os determinantes e condicionantes de doenças e agravos.

Descrição da Meta	Indicador para monitoramento e avaliação da meta	Unidade de medida	Ano - Linha-Base	Linha-Base	Meta Plano(2022-2025)	Meta 2025	Unidade de medida - Meta	Resultado do Quadrimestre	% meta alcançada da PAS
1. Encerrar a investigação dos casos de doenças de notificações compulsória imediata (DNCI)	Proporção de casos de doenças de notificação compulsória imediata (DNCI) encerrados em até 60 dias após notificação.	Proporção	2020	100,00	100,00	95,00	Proporção	100,00	105,26
Ação Nº 1 - ç Encerrar os casos em tempo oportuno através do sistema de informação de agravos de notificação (SINAN)									
2. Notificar e Investigar os casos de Paralisia Flácida Aguda/ Poliomielite em menores de 15 anos	Numero de Casos de PFA/Polio em menores de 15 anos notificados por ano	Percentual	2020	0,00	100,00	100,00	Percentual	100,00	100,00
Ação Nº 1 - ç Realizar a notificação e investigação dos casos de paralisia flácida aguda em menores de 15 anos									
Ação Nº 2 - ç Olhar clínico diferenciado para casos suspeito de paralisia flácida									
3. Realizar busca ativa de pacientes Sintomático Respiratório para investigação de Tuberculose	Número de pacientes sintomático Respiratório Investigado	Número	2020	5	50	200	Número	3,00	1,50
Ação Nº 1 - ç Realizar teste rápido de HIV para os casos novos									
Ação Nº 2 - ç Avaliar todos os comunicantes									
Ação Nº 3 - ç Atentar para sintomas respiratórios com mais de 15 dias									
Ação Nº 4 - ç Capacitar os profissionais de ESF para diagnóstico precoce									
Ação Nº 5 - ç Busca ativa na pré-consulta									
Ação Nº 6 - ç Solicitar Teste Rápido Molecular para pacientes sintomáticos respiratórios, especialmente para diagnóstico diferencial de COVID19									

4. Manter em, no mínimo, 97% a Proporção de Registro de Óbito com Causa Básica Definida	Proporção de Registro de Óbito com Causa Básica Definida	Proporção	2020	100,00	100,00	100,00	Proporção	100,00	100,00
Ação Nº 1 - ¿ Preenchimento correto dos campos da Declaração de Óbitos pelo profissional médico									
Ação Nº 2 - ¿ Manter os profissionais capacitados e atualizados para a codificação de causa de óbitos									
5. Investigar 100% dos Óbitos de Mulheres em Idade Fértil	Proporção de óbitos de mulheres em idade fértil (10 a 49 anos) investigados.	Percentual	2020	100,00	100,00	100,00	Percentual	100,00	100,00
Ação Nº 1 - ¿ Investigar as declarações de óbitos em mulheres de idade fértil em tempo hábil (60 dias);									
Ação Nº 2 - ¿ Codificar a seleção de causa básica de morte									
Ação Nº 3 - ¿ Capacitar os profissionais envolvidos na vigilância epidemiológica									
Ação Nº 4 - ¿ Analisar os fatores determinantes de óbitos, bem como as medidas de prevenção									
Ação Nº 5 - ¿ Atentar para óbitos ocorrido em mulheres com idade fértil									
6. Manter a Investigação de 100% dos Casos de Óbitos Maternos	Proporção de Óbitos Maternos Investigados no Módulo SIM	Percentual	2020	100,00	100,00	100,00	Percentual	100,00	100,00
Ação Nº 1 - ¿ Aplicar o roteiro de investigação em todos os óbitos maternos									
Ação Nº 2 - ¿ Participar do comitê regional de óbito materno									
7. Manter a Investigação de 100% dos óbitos fetais e Infantil	Proporção de óbitos fetais e infantil.	Percentual	2020	100,00	100,00	100,00	Percentual	100,00	100,00
Ação Nº 1 - ¿ Manter a investigação dos óbitos fetais e infantis através de 100% da investigação de análises									
Ação Nº 2 - ¿ Aplicar o roteiro de investigação									
Ação Nº 3 - ¿ Alimentar e atualizar o sistema de informação sobre mortalidade (SIM ¿ WEB									
Ação Nº 4 - ¿ Participar do comitê regional de óbito materno									
<b>OBJETIVO Nº 3 .2 - Monitorar os agravos de interesse em saúde pública que sofrem influência do meio ambiente e dos fatores ambientais, propondo medidas de intervenção para prevenção e controle.</b>									
Descrição da Meta	Indicador para monitoramento e avaliação da meta	Unidade de medida	Ano - Linha-Base	Linha-Base	Meta Plano(2022-2025)	Meta 2025	Unidade de medida - Meta	Resultado do Quadrimestre	% meta alcançada da PAS

1. Reduzir o Índice de Infestação Predial (IIP) de mosquito da dengue no Município.	Percentual de infestação de mosquito da dengue	Percentual	2020	1,80	1,00	1,00	Percentual	2,75	275,00
Ação Nº 1 - <i>ç</i> Desenvolver ações visando manter o índice de infestações prediais por Aedes aegypti									
Ação Nº 2 - <i>ç</i> Realizar pesquisas para Aedes aegypti em todos os pontos estratégicos (PE) para dengue cadastrado no município									
Ação Nº 3 - <i>ç</i> Desenvolver as ações propostas pelo Programa de Qualificação das Ações de Vigilância em Saúde <i>ç</i> VIGIASUS									
Ação Nº 4 - <i>ç</i> Instalações de ovitrampas em vários pontos da cidade para monitoramento da presença do mosquito									
Ação Nº 5 - <i>ç</i> Instalações de faixas e banners em pontos de maior movimento na cidade a fim de alertar a população sobre os riscos da dengue									
Ação Nº 6 - <i>ç</i> Atividades educativas nas escolas sobre os cuidados para evitar uma epidemia de dengue									
Ação Nº 7 - <i>ç</i> Promover gincanas e ou competições entre as escolas e ou turmas a fim de incentivar os alunos a criar o hábito de destruir criadouros do mosquito, com premiação como forma de incentivo									
Ação Nº 8 - <i>ç</i> Divulgação do aplicativo SESC PARANA									
Ação Nº 9 - <i>ç</i> Divulgação de dados epidemiológicos com a finalidade de alertar e convocar a população para participar e colaborar na destruição de focos do mosquito da dengue									
Ação Nº 10 - <i>ç</i> Promover arrastões sempre que o LIA indicar risco de epidemia.									
2. Atingir o percentual de 90% de cobertura dos imóveis visitados para controle vetorial da dengue	Percentual de cobertura em cada ciclo.	Percentual	2020	100,00	90,00	90,00	Percentual	88,80	98,67
Ação Nº 1 - <i>ç</i> Desenvolver ações de bloqueio e delimitação de focos de acordo com as normas do Programa Nacional de Controle de Dengue (PNCD)									
Ação Nº 2 - <i>ç</i> Desenvolver ações básicas de controle de dengue (visitas, campanhas de divulgação, bloqueio, notificações, coleta de material para exames, aplicação de inseticidas e larvicidas									
Ação Nº 3 - <i>ç</i> Fazer horário diferenciado para atingir os imóveis fechado no período normal de trabalho(recuperar );									
Ação Nº 4 - <i>ç</i> Fazer programação de férias dos agentes e contratar mão de obra em caráter de urgência para manter a proporção de 800 a 1000 imóveis por agente									
3. Manter o percentual de análises realizadas em amostras de água para consumo humano, quanto aos parâmetros coliformes totais, cloro residual livre e turbidez	Percentual de Análises Realizadas	Percentual	2020	100,00	100,00	100,00	Percentual	100,00	100,00
Ação Nº 1 - <i>ç</i> Realizar o monitoramento da qualidade da água para consumo humano e ampliar o nº de amostras do Programa nacional de Vigilância da Qualidade da água para consumo humano <i>ç</i> VIGIAGUA, conforme plano amostral mínimo da Diretriz Nacional									
Ação Nº 2 - <i>ç</i> Ampliar a coleta e encaminhar as amostras de água para análises microbiológicas quanto aos parâmetros coliformes totais e Echerichia coli									

Ação Nº 3 - ¿ Disponibilizar veículo específico para que as amostras chegam ao laboratório no dia e hora pre estabelecidos pelo programa									
4. Atender às solicitações de denúncias e reclamações referente a vigilância Sanitária	Percentual das solicitações atendidas	Percentual	2020	70,00	100,00	100,00	Percentual	100,00	100,00
Ação Nº 1 - ¿ Atender as solicitações de denúncias e reclamações referentes à Vigilância Sanitária									
Ação Nº 2 - ¿ Manter veículo disponível para atendimento da demanda									
5. Execução das ações, das atividades e das estratégias de vigilância, prevenção e controle das zoonoses de relevância para saúde pública	Percentual de ações executadas	Percentual	2020	100,00	100,00	100,00	Percentual	100,00	100,00
Ação Nº 1 - ¿ Observação clínica de animais agressores e suspeitos de doenças transmissíveis									
Ação Nº 2 - ¿ Coleta e envio de amostras de espécies de animais pertinentes quanto ao risco epidemiológico									
6. Implantar o projeto de controle populacional de felinos e caninos	Percentual de animais registrados e identificados pelo Projeto de Controle Populacional	Percentual	2020	0,00	100,00	20,00	Percentual	3,40	17,00
Ação Nº 1 - ¿ Promover programas de castrações com clínicas particulares									
Ação Nº 2 - ¿ Estabelecer convenio com o governo do estado através do Castra Pet									

#### DIRETRIZ Nº 4 - Fortalecimento da Gestão do Trabalho e Educação Permanente em Saúde

**OBJETIVO Nº 4 .1 - Desenvolver, Coordenar a política de Educação Permanente em Saúde Acompanhando as necessidades de desenvolvimento e aperfeiçoamento dos profissionais de saúde**

Descrição da Meta	Indicador para monitoramento e avaliação da meta	Unidade de medida	Ano - Linha-Base	Linha-Base	Meta Plano(2022-2025)	Meta 2025	Unidade de medida - Meta	Resultado do Quadrimestre	% meta alcançada da PAS
1. Viabilizar a participação dos servidores da saúde em cursos de capacitação, treinamentos e reuniões técnicas	Quantidade de servidores capacitados	Número	2020	0	81	50	Número	50,00	100,00
Ação Nº 1 - ¿ Viabilizar a participação dos servidores em capacitações e treinamentos									
Ação Nº 2 - ¿ Promover treinamento e ou capacitação.									
2. Capacitar os profissionais envolvidos na Assistência Farmacêutica	Número de capacitações anuais	Número	2020	0	6	2	Número	2,00	100,00
Ação Nº 1 - ¿ Estimular e viabilizar a participação dos servidores em capacitações e treinamentos									
Ação Nº 2 - ¿ Detectar as áreas com necessidades de aperfeiçoamento									
3. Criação da Lei Municipal para instituir o pagamento por desempenho aos profissionais de acordo com o novo modelo de financiamento de custeio da atenção primária à saúde	Número da Lei	Número	2020	0	1	1	Número	0	0
Ação Nº 1 - ¿ Avaliar a legalidade da criação da lei									
Ação Nº 2 - ¿ Monitorar e avaliar o desempenho das equipes quanto aos indicadores									
Ação Nº 3 - ¿ Definir o valor do incentivo financeiro									

**DIRETRIZ Nº 5 - Fortalecimento do Controle Social no SUS**

OBJETIVO Nº 5.1 - Fortalecimento da participação da comunidade em ações do controle social na gestão do SUS									
Descrição da Meta	Indicador para monitoramento e avaliação da meta	Unidade de medida	Ano - Linha-Base	Linha-Base	Meta Plano(2022-2025)	Meta 2025	Unidade de medida - Meta	Resultado do Quadrimestre	% meta alcançada da PAS
1. Promover educação permanente para os conselheiros de saúde	Número de eventos, cursos e capacitações realizadas CMS	Número	2020	0	4	1	Número	<input checked="" type="checkbox"/> Sem Apuração	
Ação Nº 1 - <i>ç</i> Participar de capacitações, cursos, eventos destinados ao CMS									
Ação Nº 2 - <i>ç</i> Manter a composição de CMS conforme descrito em lei;Incentivar a participação dos conselhos nas atividades desenvolvidas pela Saúde ( NIS									
2. Realizar Conferência Municipal de Saúde conforme lei municipal ou quando necessário	Conferência realizada	Número	2019	1	1	0	Número	<input checked="" type="checkbox"/> Sem Apuração	
Ação Nº 1 - Conferência realizada em 2023									
3. Deliberação, elaboração, monitoramento e avaliação dos instrumentos de gestão (Plano Municipal de Saúde, Programação Anual de Saúde, Relatório	Quantidade de instrumentos elaborados, monitorados e avaliados;	Número	2021	7	7	5	Número	4,00	80,00
Ação Nº 1 - <i>ç</i> Acompanhar, analisar o Pano Municipal de Saúde 2022 <i>ç</i> 2025									
Ação Nº 2 - <i>ç</i> Acompanhar a execução da Programação Anual de Saúde									
Ação Nº 3 - <i>ç</i> Acompanhar e analisar os relatórios trimestrais									
Ação Nº 4 - <i>ç</i> Acompanhar e analisar o relatório de gestão									

Demonstrativo da vinculação das metas anualizadas com a Subfunção			
Subfunções	Descrição das Metas por Subfunção	Meta programada para o exercício	Resultados do Quadrimestre
301 - Atenção Básica	Implementar o cuidado do paciente com COVID-19 com equipe multidisciplinar	85,00	85,00
	Promover educação permanente para os conselheiros de saúde	1	
	Viabilizar a participação dos servidores da saúde em cursos de capacitação, treinamentos e reuniões técnicas	50	50
	Revisar periodicamente o elenco de medicamentos que contemplam a Relação Municipal de Medicamentos - REMUME	1	0
	Promover a segurança alimentar e nutricional e da alimentação saudável e prevenção da obesidade infantil	8	5
	Aumentar o percentual de gestantes com 6 ou mais consultas no pré-natal	95,00	

Ampliar a razão de exames citopatológicos de colo de útero em mulheres na faixa etária de 25 a 64 anos	0,75	0,35
Manter a cobertura de saúde bucal da população da área de abrangência	100,00	100,00
Aumentar contrapartida municipal no Consórcio Intergestores Paraná Saúde para aquisição de medicamentos	126.500,00	50.364,24
Realizar Conferência Municipal de Saúde conforme lei municipal ou quando necessário	0	
Capacitar os profissionais envolvidos na Assistência Farmacêutica	2	2
Utilizar o Banco de Preços em Saúde e Banco de Preços como fonte de consulta de preços para aquisição de medicamentos, insumos e materiais hospitalares	0,00	0,00
Manter em, no mínimo, 85% o percentual de cobertura do Programa bolsa família	95,00	51,44
Reduzir o percentual de gestações em adolescentes	10,00	
Ampliar a razão de exames de mamografias em mulheres de 50 a 69 anos	0,40	0,24
Programa de prevenção ao tabagismo	40	0
Realizar o cuidado de pacientes egressos de internamento psiquiátrico	90,00	90,00
Ampliação das instalações físicas dos estabelecimentos de saúde próprios	1	0
Deliberação, elaboração, monitoramento e avaliação dos instrumentos de gestão (Plano Municipal de Saúde, Programação Anual de Saúde, Relatório	5	4
Criação da Lei Municipal para instituir o pagamento por desempenho aos profissionais de acordo com o novo modelo de financiamento de custeio da atenção primária à saúde	1	0
Promover ações de incentivo ao Uso Racional de Medicamentos	2	0
Aumentar o percentual de vacinas do calendário nacional para crianças menores de dois anos de idade ( Pentavalente 3º dose, Pneumocócica 10 valente – 2º dose, Poliomielite 3º dose e tríplice viral 1ª dose)	75,00	100,00
Promoção de saúde bucal em escolas	100,00	40,00
Realizar a estratificação de risco em saúde mental	100,00	95,00
Reforma de estabelecimentos de Saúde	1	0
Estruturar e adequar a farmácia visando melhor atendimento	5	10
Manter índice de transmissão vertical de sífilis congênita em menores de 01 ano de idade em zero	0	0
Promoção da saúde bucal em gestantes	80,00	40,00
Atendimento aos pacientes em uso abusivo de álcool e outras drogas que necessitam de internamento em clínicas de reabilitação	80,00	80,00
Construção de um estabelecimento de saúde específico como polo de apoio	1	0
Ampliar e adequar a estrutura física do almoxarifado e da farmácia básica	1	0
Aumentar a Cobertura vacinal de Poliomielite inativada e de Pentavalente.	95,00	100,00
Aumentar a Proporção de gestantes com atendimento odontológico realizado	95,00	80,00
Manter a estratificação de risco para a fragilidade de idosos (IVCF-20)	860	550
Renovação da frota de transporte sanitário	1	3
Manter a informatização da farmácia básica interligada à rede da Unidade de Saúde	1	1

	Aumentar o percentual de gestantes com realização de exames para sífilis e HIV	85,00	
	Ampliação do acesso à atenção especializada em saúde bucal	100,00	100,00
	Aumentar o Percentual de diabéticos com solicitação de hemoglobina glicada.	40,00	102,00
	Implantação de Sistema de energia solar fotovoltaica no Núcleo Integrado de Saúde	1	0
	Ampliar o atendimento para os trabalhadores em horários alternativos	4,00	6,30
	Programa de prevenção e controle à hipertensão arterial	60,00	86,00
	Aquisição de Gerador de Energia para o Núcleo Integrado de Saúde	1	0
	Instalação de um reservatório de água vertical no Núcleo Integrado de Saúde	1	0
	Instalação de hidrante de combate à incêndio no Núcleo Integrado de Saúde	1	0
	Adequação do quadro de profissionais para manter o atendimento à população	5	2
	Aquisição de equipamentos médicos, hospitalares, odontológicos e de informática	20	28
	Instalação de Sistema de monitoramento por câmeras de segurança nos estabelecimentos de saúde próprios	1	0
	Aumento da cobertura de serviços da Atenção Primária à Saúde	5	2
302 - Assistência Hospitalar e Ambulatorial	Manter a participação do município de Lobato em Consórcios Municipais de Saúde	2	2
304 - Vigilância Sanitária	Reduzir o Índice de Infestação Predial (IIP) de mosquito da dengue no Município.	1,00	2,75
	Atingir o percentual de 90% de cobertura dos imóveis visitados para controle vetorial da dengue	90,00	88,80
	Manter o percentual de análises realizadas em amostras de água para consumo humano, quanto aos parâmetros coliformes totais, cloro residual livre e turbidez	100,00	100,00
	Atender às solicitações de denúncias e reclamações referente a vigilância Sanitária	100,00	100,00
	Execução das ações, das atividades e das estratégias de vigilância, prevenção e controle das zoonoses de relevância para saúde pública	100,00	100,00
	Implantar o projeto de controle populacional de felinos e caninos	20,00	3,40
305 - Vigilância Epidemiológica	Encerrar a investigação dos casos de doenças de notificações compulsória imediata (DNCI)	95,00	100,00
	Notificar e Investigar os casos de Paralisia Flácida Aguda/ Poliomielite em menores de 15 anos	100,00	100,00
	Realizar busca ativa de pacientes Sintomático Respiratório para investigação de Tuberculose	200	3
	Manter em, no mínimo, 97% a Proporção de Registro de Óbito com Causa Básica Definida	100,00	100,00
	Investigar 100% dos Óbitos de Mulheres em Idade Fértil	100,00	100,00
	Manter a Investigação de 100% dos Casos de Óbitos Maternos	100,00	100,00
	Manter a Investigação de 100% dos óbitos fetais e Infantil	100,00	100,00



Demonstrativo da Programação de Despesas com Saúde por Subfunção, Categoria Econômica e Fonte de Recursos										
Subfunções	Categoria Econômica	Recursos ordinários - Fonte Livre (R\$)	Receita de impostos e de transferência de impostos (receita própria - R\$)	Transferências de fundos à Fundo de Recursos do SUS, provenientes do Governo Federal (R\$)	Transferências de fundos ao Fundo de Recursos do SUS, provenientes do Governo Estadual (R\$)	Transferências de convênios destinados à Saúde (R\$)	Operações de Crédito vinculadas à Saúde (R\$)	Royalties do petróleo destinados à Saúde (R\$)	Outros recursos destinados à Saúde (R\$)	Total(R\$)
0 - Informações Complementares	Corrente	0,00	N/A	N/A	N/A	N/A	N/A	N/A	N/A	0,00
	Capital	0,00	N/A	N/A	N/A	N/A	N/A	N/A	N/A	0,00
122 - Administração Geral	Corrente	0,00	N/A	N/A	N/A	N/A	N/A	N/A	N/A	0,00
	Capital	0,00	N/A	N/A	N/A	N/A	N/A	N/A	N/A	0,00
301 - Atenção Básica	Corrente	0,00	8.565.569,17	884.752,26	45.683,40	N/A	N/A	N/A	488.855,89	9.984.860,72
	Capital	0,00	50.535,41	18.203,75	N/A	N/A	N/A	N/A	N/A	68.739,16
302 - Assistência Hospitalar e Ambulatorial	Corrente	0,00	1.217.136,30	N/A	N/A	N/A	N/A	N/A	12.221,40	1.229.357,70
	Capital	0,00	0,00	N/A	N/A	N/A	N/A	N/A	N/A	0,00
303 - Suporte Profilático e Terapêutico	Corrente	0,00	0,00	N/A	N/A	N/A	N/A	N/A	N/A	0,00
	Capital	0,00	0,00	N/A	N/A	N/A	N/A	N/A	N/A	0,00
304 - Vigilância Sanitária	Corrente	0,00	0,00	97.025,37	N/A	N/A	N/A	N/A	N/A	97.025,37
	Capital	0,00	0,00	N/A	N/A	N/A	N/A	N/A	N/A	0,00
305 - Vigilância Epidemiológica	Corrente	0,00	0,00	90.469,02	N/A	N/A	N/A	N/A	N/A	90.469,02
	Capital	0,00	0,00	2.444,28	N/A	N/A	N/A	N/A	N/A	2.444,28
306 - Alimentação e Nutrição	Corrente	0,00	0,00	N/A	N/A	N/A	N/A	N/A	N/A	0,00
	Capital	0,00	0,00	N/A	N/A	N/A	N/A	N/A	N/A	0,00

Fonte: DIGISUS Gestor - Módulo Planejamento (DIGISUSGMP) - Consulta Online

Data da consulta: 18/11/2025.

- Análises e Considerações sobre Programação Anual de Saúde - PAS

No 2º quadrimestre de 2025, as metas pactuadas e os resultados alcançados foram analisados e discutidos pelas equipes.

## 8. Indicadores de Pactuação Interfederativa

O processo de Pactuação Interfederativa de Indicadores foi **descontinuado** com a revogação da Resolução nº 8/2016 a partir da publicação da Resolução de Consolidação CIT nº 1/2021.

Para mais informações, consultar a **Nota Técnica nº 20/2021-DGIP/SE/MS**

Fonte: DIGISUS Gestor - Módulo Planejamento (DIGISUSGMP) - Consulta Online

Data da consulta: 18/11/2025.

9. Execução Orçamentária e Financeira

A disponibilização dos dados do SIOPS, no DGMP, depende do prazo de publicação pelo DESID/SCTIE.

9.1. Execução da programação por fonte de recurso, subfunção e categoria econômica

Despesa Total em Saúde por Fonte e Subfunção
Não há dados para o período informado

Fonte: Sistema de Informações sobre Orçamentos Públicos em Saúde (SIOPS)

Data da consulta: 01/10/2025.

9.2. Indicadores financeiros

Fonte: Sistema de Informações sobre Orçamentos Públicos em Saúde (SIOPS)
Data da consulta: 01/10/2025.

9.3. Relatório Resumido da Execução Orçamentária (RREO)

9.4. Covid-19 Repasse União

Quadro demonstrativo da transferência de recursos advindos da união para a aplicação no enfrentamento da situação de emergência de saúde pública de importância nacional - Coronavírus (COVID-19)
Despesas decorrentes do enfrentamento da situação de emergência de saúde pública de importância nacional Coronavírus (COVID-19)
CONTROLE DA EXECUÇÃO DE RESTOS A PAGAR COVID-19

Gerado em 18/11/2025 15:54:49

Fonte: Sistema de Informações sobre Orçamentos Públicos em Saúde (SIOPS)

9.5. Covid-19 Recursos Próprios

Quadro demonstrativo da aplicação de recursos próprios no enfrentamento da situação de emergência de saúde pública de importância nacional - Coronavírus (COVID-19)
Despesas decorrentes do enfrentamento da situação de emergência de saúde pública de importância nacional Coronavírus (COVID-19)
CONTROLE DA EXECUÇÃO DE RESTOS A PAGAR COVID-19

Gerado em 18/11/2025 15:54:49

Fonte: Sistema de Informações sobre Orçamentos Públicos em Saúde (SIOPS)

9.6. Covid-19 Repasse Estadual

Quadro demonstrativo da transferência de recursos advindos do estado para a aplicação no enfrentamento da situação de emergência de saúde pública de importância nacional - Coronavírus (COVID-19)
--

# Despesas decorrentes do enfrentamento da situação de emergência de saúde pública de importância nacional Coronavírus (COVID-19)

## CONTROLE DA EXECUÇÃO DE RESTOS A PAGAR COVID-19

Gerado em 18/11/2025 15:54:50

Fonte: Sistema de Informações sobre Orçamentos Públicos em Saúde (SIOPS)

- Análises e Considerações sobre Execução Orçamentária e Financeira

### Demonstrativo do Montante e Fonte dos Recursos Aplicados no Período

#### RECURSO FEDERAL

Manutenção das Ações e Serviços Públicos em Saúde									
VIGILÂNCIA EM SAÚDE									
	Jan	Fev	Mar	Abr	Mai	Jun	Jul	Ago	Valor Total
Transferência aos entes federativos para o pagamento dos vencimentos dos agentes de combate às endemias	12.144,00	12.144,00	12.144,00	12.144,00	12.144,00	12.144,00	12.144,00	12.144,00	97.152,00
Incentivo financeiro aos estados, distrito federal e municípios para a vigilância em saúde - despesas diversas	960,58	942,11	942,11	6.620,87	942,11	942,11	942,11	942,11	13.234,11
Incentivo financeiro aos estados, distrito federal e municípios execução ações vigilância sanitária	0	0	0	0	0	1.000,00	5.000,00	2.000,00	8.000,00
Subtotal Componente	13.104,58	13.086,11	13.086,11	18.764,87	13.086,11	14.086,11	18.086,11	15.086,11	132.472,22
ATENÇÃO PRIMÁRIA									
	Jan	Fev	Mar	Abr	Mai	Jun	Jul	Ago	Valor Total
Piso de atenção Primária à Saúde	0	0	0	0	0	0	59.525,00	0	59.525,00
Componente Per Capita Populacional	0	0	0	4.653,90	6.980,85	2.326,95	2.326,95	2.326,95	18.615,60
APS - Atenção à Saúde Bucal	14.850,75	14.850,75	14.850,75	14.850,75	14.850,75	14.850,75	14.850,75	14.850,75	118.806,00
Atenção à Saúde Bucal	1.836,75	0	0	0	0	0	0	0	1.836,75
Incentivo compensatório de transição	16.524,49	16.524,49	16.524,49	16.524,49	15.022,27	16.524,00	16.524,00	16.524,00	130.692,23
Incentivo financeiro da APS - demais programas, serviços e equipes da atenção primária à saúde	0	1.500,00	1.500,00	0	0	0	7.676,00	0	10.676,00
incentivo financeiro da APS - equipes multiprofissionais - emulti	15.727,00	13.477,00	13.477,00	13.477,00	13.477,00	13.477,00	10.134,00	12.634,00	105.880,00
Apoio à manutenção dos polos de academia da saúde	3.000,00	0	3.000,00	6.000,00	3.000,00	0	6.000,00	3.000,00	24.000,00
Emenda - incremento temporário ao custeio dos serviços de atenção primária em saúde	0	0	0	0	0	0	844.509,00	0	844.509,00
Agentes comunitários de saúde	21.252,00	21.252,00	21.252,00	21.252,00	21.252,00	21.252,00	21.252,00	21.252,00	170.016,00
Incentivo financeiro da APS - equipes de saúde da família/ESF e equipes de atenção primária/EAP	6.000,00	0	0	0	0	0	0	0	6.000,00

Subtotal Componente	79.190,99	67.604,24	70.604,24	76.758,14	74.582,87	68.430,70	982.797,70	70.587,70	1.490.556,58
ATENÇÃO DE MÉDIA E ALTA COMPLEXIDADE AMBULATORIAL E HOSPITALAR									
	Jan	Fev	Mar	Abr	Mai	Jun	Jul	Ago	Valor Total
atenção à saúde da população para procedimentos no mac	0	0	0	0	0	0	925,72	925,72	1.851,44
Subtotal Componente	0	0	0	0	0	0	925,72	925,72	1.851,44
	Jan	Fev	Mar	Abr	Mai	Jun	Jul	Ago	Total
Subtotal	92.295,57	80.690,35	83.690,35	95.523,01	87.668,98	82.516,81	1.001.809,53	86.599,53	1.610.794,13

Estruturação da Rede de Serviços Públicos em Saúde
--

	Jan	Fev	Mar	Abr	Mai	Jun	Jul	Ago	Valor Total
Emenda - estruturação da rede de serviços de atenção primária de saúde	0	65.200,00	304.800,00	0	0	0	0	0	370.000,00
Subtotal Componente	0	65.200,00	304.800,00	0	0	0	0	0	370.000,00

RECURSO ESTADUAL	
TIPO DE REPASSE	VALOR
Incentivo financeiro de custeio para do programa qualificação da Atenção Primaria em Saúde (APS)Prot. 23.640.143-0	14.175,00
Programa de fortalecimento da vigilância em saúde PROVIGIA Paraná - Resolução 374/2024 e 689/2025 Prot.21.829.311-5 (CUSTEIO)	22.152,00
Programa de fortalecimento da vigilância em saúde PROVIGIA Paraná - Resolução 726/2025 Prot.23.691.329-5 (INVESTIMENTO)	77.453,44
Qualificação do acesso e atendimento de proc. de média complex. / MCA - Resol. 544/2025 Prot. 23.681.973-6	59.539,15
Produção SIA/SUS- Res. 824/2025Prot. 23.584.768-0	3.639,68
Incentivo financeiro de transporte sanitário Resol. 1699/2024 Prot.23.131.028-2	250.000,00
Incentivo financeiro de custeio PROAPS Paraná Resol. 709/2025 e Resol. 905/2025 Prot. 23.865.717-2	70.000,00
Incentivo financeiro de transporte sanitário Resol. 1699/2024 Prot.23.131.097-5	220.000,00
TOTAL	716.959,27

DEMONSTRATIVO DAS RECEITAS E DESPESAS						
RECURSOS ESTADUAIS E FEDERAIS						
BLOCOS	SALDO EM 30/04/2025	REPASSE DO SUS	RENDIMENTO	SOMA	DESPESA PAGA	SALDO EM 31/08/2025
Programa de Qualificação da Atenção Primária à Saúde e APSUS	1.116,96	-	12,34	1.129,30	1.129,30	0,00
Programa de Qualificação da Vigilância em Saúde no Paraná - VIGIASUS	75.086,77	-	2.909,67	77.996,44	-	77.996,44
Conselho Saúde	40,43	-	1,57	42,00	-	42,00

Serviços de Saúde Procedimentos com finalidade diagnóstica	5.135,06	1.819,84	101,88	3.759,07	-	3.759,07
Recurso Estadual de Investimento	592.877,19	547.453,44	37.900,92	1.178.231,55	45.251,30	1.132.980,25
Bloco de Custeio Recurso Federal	45.517,69	414.085,85	2.408,51	462.012,05	361.693,53	100.328,52
Recurso Estadual de Custeio	357.966,77	70.000,00	12.246,01	440.212,78	82.807,07	357.405,71
Bloco de investimento Recurso Federal	332.463,97	-	4.419,01	336.882,98	263.488,00	73.394,98
Emenda Parlamentar	-	844.509,00	14.006,52	858.515,52	19.926,41	838.589,11
Serviços de Saúde	6.490,38	-	233,23	6.723,61	180,00	6.543,61
COVID-19	444,71	-	13,23	457,94	240,70	217,24
Piso Enfermagem	21.824,07	-	643,21	22.467,28	8.683,98	13.783,30
<b>TOTAL</b>	<b>1.814.238,15</b>	<b>1.877.868,13</b>	<b>88.800,33</b>	<b>3.780.906,61</b>	<b>783.390,29</b>	<b>2.997.516,32</b>

DEMONSTRATIVO DE SALDOS BANCÁRIOS	
SALDO EM 30/04/2025	1.814.238,15
REPASSE DO GOVERNO FEDERAL	1.807.868,13
REPASSE DO GOVERNO ESTADUAL	70.000,00
RENDIMENTOS	88.800,33
<b>TOTAL</b>	<b>3.780.906,61</b>
DESPEAS DO QUADRIMESTRE PAGAS RECURSOS VINCULADOS SAÚDE	783.390,29
<b>SALDO EM 31/08/2025</b>	<b>2.997.516,32</b>
DESPEAS GERAIS LIQUIDADAS até 31/08/2025	
DESPEAS RECURSOS DO GOVERNO FEDERAL E ESTADUAL	1.562.441,54
DESPEAS RECURSOS PRÓPRIOS	6.737.402,05
<b>TOTAL GERAL DAS DESPEAS</b>	<b>8.299.843,59</b>

Despesa Mínima a ser aplicada em Ações e Serviços Públicos de Saúde (ASPS) **€ R\$ 3.814.449,65**

Diferença entre o Valor Aplicado e a Despesa Mínima a ser Aplicada **€ R\$ 2.922.952,41**

Percentual de Aplicação em Ações e Serviços de Saúde Sobre a Receita de Impostos Líquida e Transferências Constitucionais Até o 2º Quadrimestre de 2025: **26,49 %**.

HISTÓRICO DO PERCENTUAL DE APLICAÇÃO EM AÇÕES E SERVIÇOS DE SAÚDE	
Ano	% Aplicado
2013	22,06
2014	22,63
2015	24,55
2016	23,34
2017	23,98

2018	21,26
2019	20,52
2020	27,09
2021	21,90
2022	30,68
2023	28,92
2024	29,93
2025 (2º Quadrimestre)	26,49

Aplicação do Recurso Federal de programa repassado ao município através da Portaria GM/MS N° 544, de 03 de março de 2023 no valor de 323.000,00, e deliberação N° 401/2023 de 18/12/2023.

Despesa realizada

Aquisição de 01 veículo novo, zero km, tipo furgão original de fábrica adaptado para ambulância simples remoção.

Item	Descrição	Quant.	Unid.	Valor unitário	Total
01	Veículo Nova Renault Master PRO L1H1	01	Unid.	R\$ 256.000,00	256.000,00

Valor total do repasse	Valor do equipamento adquirido	Saldo
R\$323.000,00	R\$ 256.000,00	R\$ 67.000,00

Aplicação do Recurso Estadual

Transporte Sanitário

Aquisição de 02 veículos utilitários novos, zero km, tipo Pick Up.

Item	Descrição	Quant.	Unid.	Valor unitário	Saldo
01	Veículo Utilitário tipo Pick Up e Resolução SESA N° 1108/2023. Valor total do repasse R\$ 100.000,00	01	Unid.	95.890,00	4.110,00
02	Veículo Utilitário tipo Pick Up e Resolução SESA N° 1432/2023. Valor total do repasse R\$ 100.000,00	01	Unid	95.890,00	4.110,00

Programa de Fortalecimento da Vigilância em Saúde e PROVIGIA

Aquisição de Equipamentos

Item	Descrição	Quant.	Valor unitário	Total
01	Nobreak 1,2 KVA 115/227 volts 6 tomadas	2	772,00	1.544,00
02	Impressora Multifuncional	1	3.199,00	3.199,00
03	Computador SYS Optimus  Monitor Concordia gamer R 200s 23.8  Teclado usb Goldentec GT950 preto  Mouse Goldentec preto	1	4.888,00	4.888,00
04	Ar condicionado 48 BTUs	1	10.648,00	10.648,00
05	Autoclave Horizontal de bancada 60 l	1	7.089,00	7.089,00
06	Turbidímetro	1	5.369,74	5.369,74

Assistência Farmacêutica

Item	Descrição	Quant.	Valor unitário	Total
02	Estante de aço	10	388,00	3.880,00

Programa de Qualificação do Acesso e Atendimento de Procedimentos de Média Complexidade e MCA -

Participação Consórcios Públicos de Saúde

Descrição	Valor utilizado no período
Resolução Nº 069/2025 e Valor total do repasse R\$ 59.850,03	R\$ 59.850,03

Aquisição de Equipamentos com Recurso Municipal

Item	Descrição	Quant.	Valor unitário	Total
01	Oxímetro de mesa	1	4.200,00	4.200,00
02	Ar condicionado SPLIT 12.000 BTU	5	2.740,00	13.700,00
03	Nobreak 1,2 KVA 115/227 volts 6 tomadas	3	814,00	2.442,00
04	Computador SYS optimus  Monitor AOC 23.8  Teclado usb  Mouse usb	2	7.950,00	15.900,00
05	Ar condicionado 12 BTU	5	2.740,00	13.700,00
TOTAL				49.942,00

DESPESAS	LIQUIDADAS ATÉ 08/2025
Participação em consórcios	640.489,82
Vencimentos e vantagens fixas pessoal efetivo	3.140.725,13
Outras despesas variáveis (serviços extraordinários, abono salarial)	201.514,16
Contribuições patronais (INSS)	25.810,14
Contribuições patronais (Regime Próprio de Previdência Social - RPPS)	390.942,36
Medicamentos para uso domiciliar	806.929,75
Outros benefícios assistenciais (salário família)	650,00
Material de consumo (combustível, gás, alimentos, expediente, processamento de dados, uniformes, limpeza, hospitalar, odontológico, pneus, etc)	471.373,39
Medicamentos - Hospitalar	591.496,44
Serviços de terceiros - pessoa jurídica (manutenção, técnicos, locação, mecânica, alimentação, energia elétrica, procedimentos em saúde, serviço médico, coleta de lixo)	1.900.610,26
Outros Serviços de Terceiros e Pessoa Física	534,00
Auxílio a Pessoas Físicas	18.000,00
Equipamentos e material permanente	69.777,74
Locação de Software	32.137,00
Samae	8.853,40
TOTAL	8.299.843,59



## 10. Auditorias

Não há informações cadastradas para o período das Auditorias.

Fonte: Sistema Nacional de Auditoria do SUS (SISAUD-SUS)

Data da consulta: 18/11/2025.

---

### Outras Auditorias

---

Fonte: DIGISUS Gestor - Módulo Planejamento (DIGISUSGMP) - Consulta Online

Data da consulta: 18/11/2025.

- Análises e Considerações sobre Auditorias

Não houve auditorias no período

## 11. Análises e Considerações Gerais

O Relatório Detalhado do Quadrimestre Anterior (RDQA) é um instrumento de monitoramento e acompanhamento da execução da Programação Anual de Saúde (PAS) e constitui-se em um dos instrumentos de gestão da saúde e que deve ser apresentado pelo gestor do SUS até o final dos meses de maio, setembro e fevereiro, em audiência pública, na Casa Legislativa Municipal. O 2º RDQA de 2025, elaborado pela Secretaria Municipal de Saúde tem por objetivo fazer uma análise dos recursos recebidos e aplicados na área da saúde, apresentar os resultados dos serviços ofertados à população comparados com os indicadores e ações até 2º Quadrimestre do ano de 2025. A análise dos resultados serve de parâmetros para ajustes pontuais necessários ou reordenamento de ações visando a otimização dos serviços de saúde. Ainda com foco na melhoria da qualidade de vida da população, o monitoramento das ações previstas no Plano Municipal de Saúde, busca sempre uma sincronia entre as ações planejadas e as efetivamente realizadas. A Secretaria Municipal de Saúde de Lobato tem intensificado os esforços na constante adequação com insumos, equipamentos, trabalhadores da saúde e medicamentos visando oferecer melhor condição de acesso aos usuários do sistema. Mantém o intuito no sentido de capacitar os profissionais, cuja estratégia de educação permanente busca consolidar a operacionalização plena da Rede atenção à Saúde (RAS). Também incentiva a participação dos técnicos nas reuniões, oficinas e capacitações promovidas pela SESA e pela administração municipal. Em relação aos recursos aplicados em ações e serviços de saúde sobre a receita de impostos líquida e transferências constitucionais até o 2º Quadrimestre de 2025, o percentual foi de 26,49%. Isso significa que a diferença entre o valor aplicado e a despesa mínima a ser aplicada é de R\$ **2.922.952,41**.

---

ISABEL APARECIDA LUCIO MASSON  
Secretário(a) de Saúde  
LOBATO/PR, 2025

## Parecer do Conselho de Saúde

### Identificação

- Considerações:

Aprovado via conselho !

### Introdução

- Considerações:

Aprovado via conselho !

### Dados Demográficos e de Morbimortalidade

- Considerações:

Aprovado via conselho !

### Dados da Produção de Serviços no SUS

- Considerações:

Aprovado via conselho !

### Rede Física Prestadora de Serviços ao SUS

- Considerações:

Aprovado via conselho !

### Profissionais de Saúde Trabalhando no SUS

- Considerações:

Aprovado via conselho !

### Programação Anual de Saúde - PAS

- Considerações:

Aprovado via conselho !

### Indicadores de Pactuação Interfederativa

- Considerações:

Sem Parecer

### Execução Orçamentária e Financeira

- Considerações:

Aprovado via conselho !

### Auditorias

- Considerações:

Aprovado via conselho !

### Análises e Considerações Gerais

- Parecer do Conselho de Saúde:

Aprovado via conselho !

Status do Parecer: Avaliado

LOBATO/PR, 18 de Novembro de 2025

---

Conselho Municipal de Saúde de Lobato